МЕСЕЧЕН СТАТИСТИЧКИ БИЛТЕН

ЈУЛИ 2018

Пазарна капитализација : 152.372.797.790	Промет : 912.262.388	Број на трансакции: 1.996	МБИ10: 3.386,62
↑0,11%	↓6,59%	↓37,57%	↑1,62%

БЕРЗАНСКИ ПОКАЗАТЕЛИ

ПРОМЕТ (денари)	Јуни 2018	Јули 2018	%
КЛАСИЧНО ТРГУВАЊЕ	**772.230.430**	**385.880.968**	**-50,03**
АКЦИИ	705.815.156	328.898.500	-53,40
ОБВРЗНИЦИ	66.415.274	56.982.468	-14,20
ПРОСЕЧЕН ДНЕВЕН ПРОМЕТ (денари)	**38.611.522**	**17.540.044**	**-54,57**
ПРОСЕЧЕН ДНЕВЕН БРОЈ НА ТРАНСАКЦИИ	**159**	**90**	**-43,40**
БЛОК ТРАНСАКЦИИ	**201.223.233**	**526.381.420**	**161,59**
ЈАВНИ БЕРЗАНСКИ АУКЦИИ	**3.174.500**	**0**	**-**
ЈАВНА ПОНУДА НА ХВ	**0**	**0**	**-**
ВКУПНО	**976.628.164**	**912.262.388**	**-6,59**
БРОЈ НА ТРАНСАКЦИИ			
КЛАСИЧНО ТРГУВАЊЕ	3.165	1.981	-37,41
БЛОК ТРАНСАКЦИИ	29	15	-48,28
ЈАВНИ БЕРЗАНСКИ АУКЦИИ ЗА ГОЛЕМИ ПАКЕТИ	3	0	-
ЈАВНА ПОНУДА НА ХВ	0	0	-
ВКУПНО	**3.197**	**1.996**	**-37,57**
ПАЗАРНА КАПИТАЛИЗАЦИЈА (денари)			
ПАЗАРНА КАПИТАЛИЗАЦИЈА НА АКЦИИ	**152.212.703.538**	**152.372.797.790**	**0,11**
БЕРЗАНСКА КОТАЦИЈА	148.816.072.373	148.976.166.625	0,11
ПАЗАР НА АДПОИ	3.396.631.165	3.396.631.165	0,00
ПАЗАРНА КАПИТАЛИЗАЦИЈА НА ОБВРЗНИЦИ	**3.331.029.751**	**3.333.822.286**	**0,08**
ВКУПНО ПАЗАРНА КАПИТАЛИЗАЦИЈА	**155.543.733.289**	**155.706.620.076**	**0,10**
МБИ10	**3.332,66**	**3.386,62**	**1,62**
ОМБ	**129,32**	**128,62**	**-0,54**
БРОЈ НА КОТИРАНИ ДРУШТВА	**107**	**107**	**0,00**
БРОЈ НА ДЕНОВИ НА ТРГУВАЊЕ	**20**	**22**	**10,00**

СТРУКТУРА НА ПРОМЕТ

Пазарен сегмент	Промет (денари)	Промет (ЕВРА)	% на учество	Број на трансакции
Официјален пазар	377.421.811	6.137.682	41,37	1.964
Редовен пазар	8.459.157	137.575	0,93	17
Блок трансакции	526.381.420	8.559.751	57,70	15
Јавни берзански аукции	0	0	0,00	0
Јавна понуда на ХВ	0	0	0,00	0
Вкупно	**912.262.388**	**14.835.008**	**100,00**	**1.996**

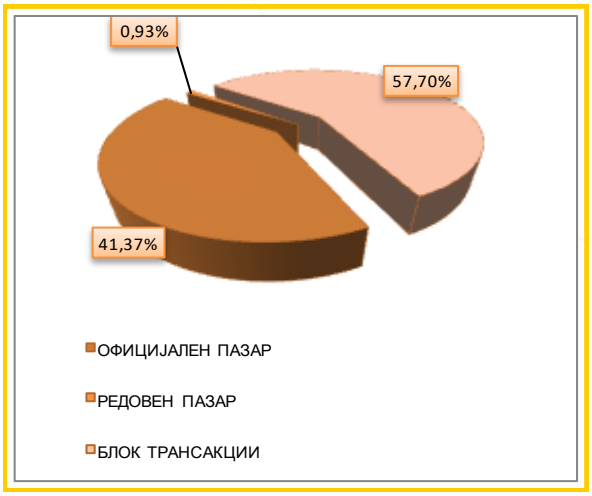

МЕСЕЧЕН СТАТИСТИЧКИ БИЛТЕН

НАЈТРГУВАНИ АКЦИИ НА ОФИЦИЈАЛЕН ПАЗАР

Хартија од вредност	Макс (денари)	Мин (денари)	Просечна цена (денари)	Количина	Промет во БЕСТ во денари	Промет во ЕВРА	% Учество во прометот	Број на транс.	Пазарна капитализација (денари)
Комерцијална банка Скопје	5.630,00	5.031,00	5.242,43	24.849	131.345.609	2.135.951	40,22	421	11.965.101.750
Алкалоид Скопје	8.200,00	8.000,00	8.106,82	4.433	36.050.433	586.251	11,04	174	11.644.056.655
Гранит Скопје	900,00	802,00	842,51	28.918	24.826.025	403.720	7,60	193	2.547.922.218
ТТК Банка Скопје	1.100,00	980,00	1.019,76	20.516	21.253.317	345.626	6,51	142	996.525.105
Макпетрол Скопје	45.667,00	41.100,00	43.713,57	486	21.203.630	344.822	6,49	110	5.057.114.704
НЛБ Банка Скопје	14.300,00	13.700,00	13.974,93	1.253	17.542.266	285.270	5,37	73	11.909.931.889
Македонијатурист Скопје	4.799,00	4.600,00	4.671,06	2.652	12.397.846	201.615	3,80	52	2.125.560.900
Прилепска Пиварница Прилеп	47.000,00	44.108,00	45.470,68	195	9.012.414	146.562	2,76	28	1.876.146.000
Стопанска банка Скопје	1.020,00	950,00	991,74	8.678	8.596.228	139.791	2,63	58	17.460.180.000
УНИ Банка Скопје	2.500,00	2.352,00	2.431,08	3.452	8.400.875	136.618	2,57	58	1.315.828.670
Останати				86.298	35.959.240	584.785	11,01	479	82.077.798.734
Вкупно				**181.730**	**326.587.883**	**5.311.010**	**100,00**	**1.788**	**148.976.166.625**

АКЦИИ НА ОФИЦИЈАЛЕН ПАЗАР— НАЈГОЛЕМ ПОРАСТ/ПАД

Акција	Просечна цена (денари) 30.06.2018	Просечна цена (денари) 31.07.2018	% на промена
НАЈГОЛЕМ ПОРАСТ			
Топлификација Скопје	915,82	1.299,00	41,84
БИМ Свети Николе	7.210,00	10.100,00	40,08
Попова Кула Демир Капија	15,00	19,00	26,67
Стопанска банка Скопје- приоритетни	870,00	1.000,00	14,94
Адинг Скопје	490,00	558,00	13,88
НАЈГОЛЕМО ОПАЃАЊЕ			
ДС Смитх Скопје	495,00	400,00	-19,19
Жито Лукс Скопје	262,98	228,00	-13,30
РЖ Услуги Скопје	142,00	129,00	-9,15
ОКТА Скопје	4.526,00	4.341,00	-4,09
Цементарница УСЈЕ Скопје	24.478,00	23.559,67	-3,75

ПРЕГЛЕД НА ТРГУВАЊЕ СО ОБВРЗНИЦИ

	МАКС (%)	МИН (%)	Последна просечна дневна цена (%)	Последен датум на тргување	Обем (ХВ во ЕВРА)	Промет (денари)	Промет (ЕВРА)	Принос до достасување на обврзницата*
Обврзници на РМ за денационал. (RMDEN08)	96,50	96,50	96,50	19.07.2018	630	37.385	608	-
Обврзници на РМ за денационал. (RMDEN09)	98,00	98,00	98,00	18.07.2018	5.042	303.857	4.941	3,55%
Обврзници на РМ за денационал. (RMDEN11)	97,00	94,30	97,00	26.07.2018	1.408	82.810	1.347	3,09%
Обврзници на РМ за денационал. (RMDEN12)	97,10	94,00	97,10	26.07.2018	1.496	88.040	1.432	3,09%
Обврзници на РМ за денационал. (RMDEN13)	94,50	94,50	94,50	26.07.2018	1.100	63.919	1.040	3,81%
Обврзници на РМ за денационал. (RMDEN14)	94,00	94,00	94,00	25.07.2018	3.141	181.563	2.953	3,73%
Обврзници на РМ за денационал. (RMDEN15)	96,00	96,00	96,00	26.07.2018	15.966	942.548	15.327	3,01%
Обврзници на РМ за денационал. (RMDEN16)	96,00	95,00	95,00	31.07.2018	132.252	7.789.641	126.678	3,15%
Обврзници на РМ за денационал. (RMDEN17)	96,10	95,20	96,00	31.07.2018	701.824	41.344.166	672.347	2,85%

*Моделот на калкулација го покажува годишниот просечен принос до достасување на обврзници со рок на достасување над 1 година и е прилагоден на карактеристиките на обврзниците. Датум на пресметување 31.07.2018 година, со последната просечна цена на тргување на обврзниците

МЕСЕЧЕН СТАТИСТИЧКИ БИЛТЕН

МБИ10

Вредност на 31.07.2018	3.386,62
Максимална вредност во Јули (03.07.2018)	3.423,76
Минимална вредност во Јули (17.07.2018)	3.302,78
% на промена од 28.12.2017	33,39%

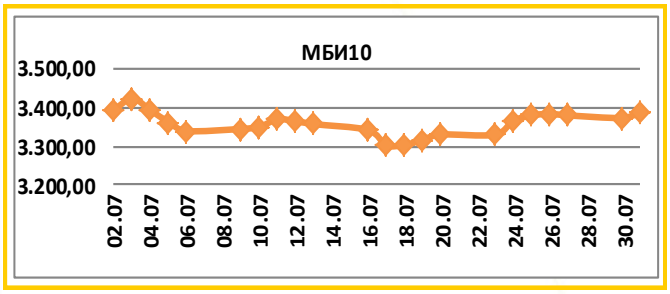

Се за Македонскиот Берзански Индекс МБИ10 на:
http://www.mse.com.mk/Indicies.aspx?Index=MBI10

Елементи на МБИ10	Вкупен промет (денари)	Обем	Број на трансакции	Последна дневна просечна цена	% на месечна промена на цена
Алкалоид Скопје	36.050.433	4.433	174	8.135,00	-0,76
Гранит Скопје	33.678.425	39.148	196	829,57	-0,14
Комерцијална банка Скопје	341.981.609	64.799	423	5.250,00	0,20
Макпетрол Скопје	313.905.510	7.276	114	44.999,33	9,51
Македонијатурист Скопје	12.397.846	2.652	52	4.700,00	-2,08
Стопанска банка Скопје	8.596.228	8.678	58	1.000,00	0,31
ТТК Банка Скопје	26.271.777	25.536	145	1.097,63	8,93
Македонски Телеком Скопје	1.486.235	5.395	22	277,00	0,73
Охридска банка Скопје	7.102.982	1.138	48	6.350,00	1,60
НЛБ Банка Скопје	17.542.266	1.253	73	13.945,06	-2,62

ОМБ

Вредност на 31.07.2018	128,62
Максимална вредност во Јули (23.07.2018)	129,51
Минимална вредност во Јули (31.07.2018)	128,62
% на промена од 28.12.2017	0,04%

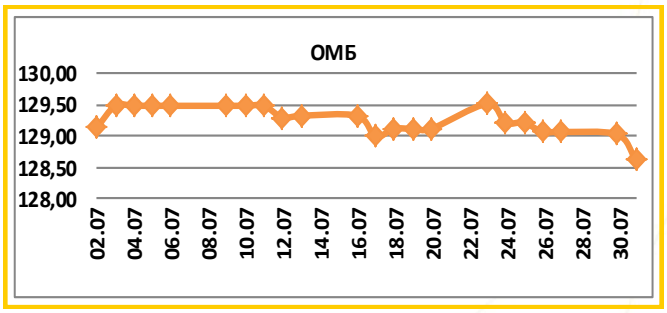

Се за Индексот за обврзници на Македонската берза ОМБ на:
http://www.mse.com.mk/Indicies.aspx?Index=OMB

Елементи на ОМБ	Вкупен промет (денари)	Обем	Број на трансакции	Последна дневна просечна цена	% на месечна промена на цена
Обврзници на РМ за денационал. (RMDEN09)	303.857	5.042	1	98,00	2,22
Обврзници на РМ за денационал. (RMDEN10)	0	0	0	95,30	0,00
Обврзници на РМ за денационал. (RMDEN11)	82.810	1.408	2	97,00	-0,21
Обврзници на РМ за денационал. (RMDEN12)	88.040	1.496	4	97,10	1,15
Обврзници на РМ за денационал. (RMDEN13)	63.919	1.100	1	94,50	-2,78
Обврзници на РМ за денационал. (RMDEN14)	181.563	3.141	3	94,00	-1,05
Обврзници на РМ за денационал. (RMDEN15)	942.548	15.966	3	96,00	1,59
Обврзници на РМ за денационал. (RMDEN16)	7.789.641	132.252	32	95,00	-1,00
Обврзници на РМ за денационал. (RMDEN17)	3.285.500	55.640	7	96,00	0,10

МЕСЕЧЕН СТАТИСТИЧКИ БИЛТЕН

ПОКАЗАТЕЛИ ЗА КОТИРАНИТЕ ДРУШТВА ОД МБИ10

Друштво	Коефициент цена на акција/ добивка по акција[1]	Дивиденден принос[2]	Учество на странски инвеститори во основна главнина во Јули 2018	Учество на странски инвеститори во основна главнина во Јуни 2018	Промена
Алкалоид АД Скопје	14,35	3,33%	5,45%	5,28%	0,17%
Гранит АД Скопје	18,31	3,39%	7,58%	7,71%	-0,13%
Комерцијална банка АД Скопје	13,97	3,47%	7,02%	7,28%	-0,26%
Макпетрол АД Скопје	15,9	2,25%	2,12%	5,00%	-2,88%
Македонијатурист АД Скопје	19,33	4,43%	0,96%	1,16%	-0,20%
Стопанска банка АД Скопје	8,65	11,55%	92,44%	92,44%	0,00%
ТТК Банка Скопје	10,21	9,24%	1,46%	1,44%	0,02%
Македонски Телеком АД Скопје	19,02	6,70%	1,50%	1,50%	0,00%
Охридска банка АД Скопје	9,27	1,08%	76,02%	75,98%	0,04%
НЛБ Банка АД Скопје	5,67	4,41%	89,15%	89,19%	-0,04%

[1] Цена на акција на последен ден на тргување/Добивка по акција.
[2]Показателите се пресметани со користење на податоци од последните објавени финансиски извештаи и последната исплатена дивиденда.

СТРАНСКИ ИНВЕСТИТОРИ НА ОФИЦИЈАЛНИОТ ПАЗАР НА БЕРЗАТА

Јули 2018	Странски правни лица инвеститори Јули 2018	Странски физички лица инвеститори Јули 2018	Вкупно странски инвеститори Јули 2018	Вкупно странски инвеститори Јуни 2018	Промена
Акции[3]	34,44%	1,26%	35,69%	35,80%	**-0,11%**
Обврзници[4]	0,12%	0,07%	0,19%	0,16%	**0,03%**
Вкупно Официјален пазар	33,23%	1,22%	34,45%	34,33%	**0,12%**

[3] Состојба на последен ден на тргување во месецот, според податоците добиени од Централниот депозитар за хартии од вредност, а која се однесува на учество на странските инвеститори во вкупната главнина на друштвото
[4]Состојба на последен ден на тргување во месецот, според податоците добиени од Централниот депозитар за хартии од вредност, а која се однесува на учество на странските инвеститори во вкупната номинална вредност на обврзниците

УЧЕСТВО НА СТРАНСКИТЕ И ДОМАШНИТЕ ИНВЕСТИТОРИ ВО ВКУПНИОТ ПРОМЕТ НА БЕРЗАТА [5]

	КУПУВАЊЕ % на учество	ПРОДАВАЊЕ % на учество
Странски физички лица	1,26%	2,20%
Странски правни лица	0,99%	19,66%
Вкупно странски	**2,25%**	**21,86%**
Домашни физички лица	21,70%	56,45%
Домашни правни лица	76,05%	21,69%
Вкупно домашни	**97,75%**	**78,14%**

[5]Состојба на последен ден на тргување во месецот, според податоците добиени од Централниот депозитар за хартии од вредност а која се однесува на учеството на странските и домашните инвеститори ви вкупниот промет остварен на Берзата.

ПРОМЕТ НА ЧЛЕНКИТЕ НА МАКЕДОНСКА БЕРЗА ВО ДЕНАРИ

Членка	Членка	Класично тргување	% Класично тргување	Блокови	% Блокови	Јавни берзански аукции	% Јавни берзански аукции	Јавна понуда	% Јавна понуда	Вкупно
Комерцијална банка АД Скопје	KB	112.567.436	14,59	853.900.080	81,11	0	0,00	0	0,00	966.467.516
Еурохаус АД Скопје	EH	124.101.462	16,08	182.169.080	17,30	0	0,00	0	0,00	306.270.542
ИЛИРИКА ИНВЕСТМЕНТС АД Скопје	IL	218.230.821	28,28	4.428.000	0,42	0	0,00	0	0,00	222.658.821
НЛБ Банка АД Скопје	TN	65.833.115	8,53	0	0,00	0	0,00	0	0,00	65.833.115
ТТК Банка Скопје	TK	47.373.469	6,14	6.946.000	0,66	0	0,00	0	0,00	54.319.469
ИНОВО БРОКЕР АД Скопје	IN	43.075.855	5,58	2.228.760	0,21	0	0,00	0	0,00	45.304.615
Еуростандард Банка АД Скопје	ES	41.458.976	5,37	3.090.920	0,29	0	0,00	0	0,00	44.549.896
Шпаркасе Банка Македонија АД Скопје	SP	40.025.090	5,19	0	0,00	0	0,00	0	0,00	40.025.090
ИНВЕСТБРОКЕР АД Скопје	MI	39.447.944	5,11	0	0,00	0	0,00	0	0,00	39.447.944
Стопанска банка АД Скопје	SB	27.560.812	3,57	0	0,00	0	0,00	0	0,00	27.560.812
Фершпед Брокер АД Скопје	FR	12.086.956	1,57	0	0,00	0	0,00	0	0,00	12.086.956
Вкупно		**771.761.936**	**100,00**	**1.052.762.840**	**100,00**	**0**	**100,00**	**0**	**100,00**	**1.824.524.776**

Кај сите трансакции освен Јавните берзански аукции за државни хартии од вредност се применува двојно пресметување (и при купување и при продавање), со цел да е опфати учеството на брокерските куќи во прометот и при вкрстените трансакции. Со оглед на тоа што од 13-ти Јуни 2003 година од продажната страна при тргувањето со акции и удели во сопственост на државата се јавува Македонската Берза АД Скопје, нема да важи правилото на двојно пресметување кај државата, туку ќе се земе предвид само тргувањето од куповната страна.

КАКО ПОТСЕТУВАЊЕ

Продуктот на Македонската берза ***БЕСТНЕТ АНАЛИТИКА*** е современ интернет сервис кој им помага на инвеститорите во градење на компетентни стратегии за вложување и носење на квалитетни инвестициски одлуки.

БЕСТНЕТ АНАЛИТИКА во себе содржи:

- Податоци за повеќе од **100** компании со кои се тргува на Македонската берза
- Повеќе од **70** најразлични финансиски показатели за компании и повеќе од **40** показатели за банки
- Следење и споредување на вредностите за последните **3** години
- Следење на резултатите по квартали
- Податоци во денари, евра и долари
- Податоци за исплатените дивиденди на компаниите за последните **4** години
- Податоци за најголемите акционери на компанијата
- Податоци за органите на управување на компанијата
- Податоци за поврзаните компании
- Споредување и следење на поголем број на финансиски показатели
- Следење на показателите по сектори и индустриски гранки
- Графички приказ на техничките индикатори
- Преку **40** технички индикатори и осцилатори
- Следење на вложувањата, утврдување на нивната моментална вредност
- Пресметка на добивките/загубите на нереализираните трансакции
- Пресметка на добивките/загубите од извршените тргувања
- Симулирани портфолија

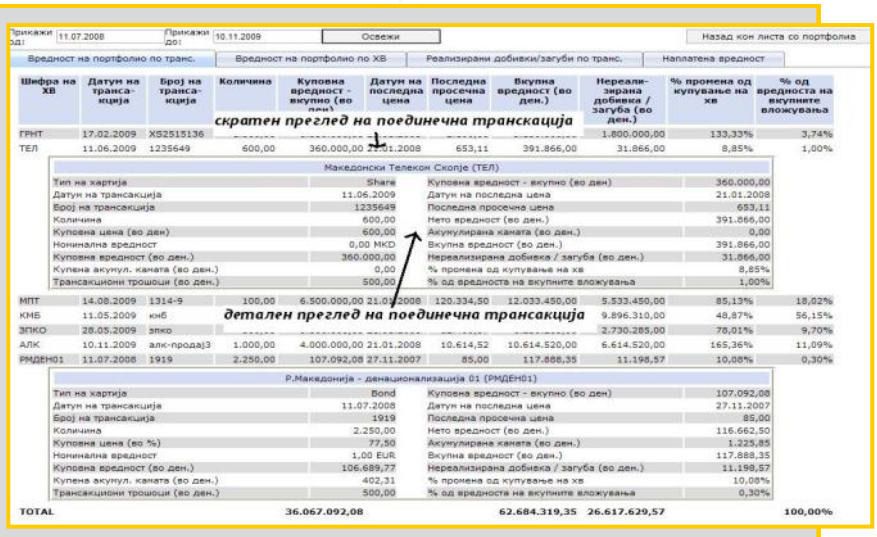

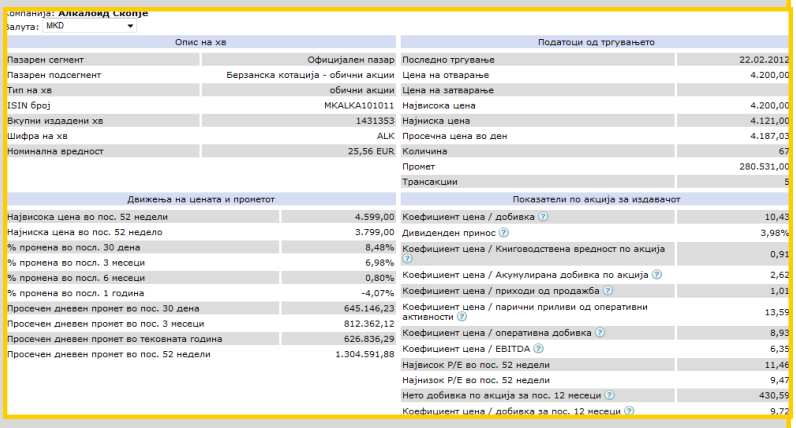

Повеќе информации на : ***www.bestnet.com.mk***

КОМЕРЦИЈАЛЕН ОГЛАС

KomPay апликација на Комерцијална банка

ТВОЈОТ МОБИЛЕН ПАРИЧНИК

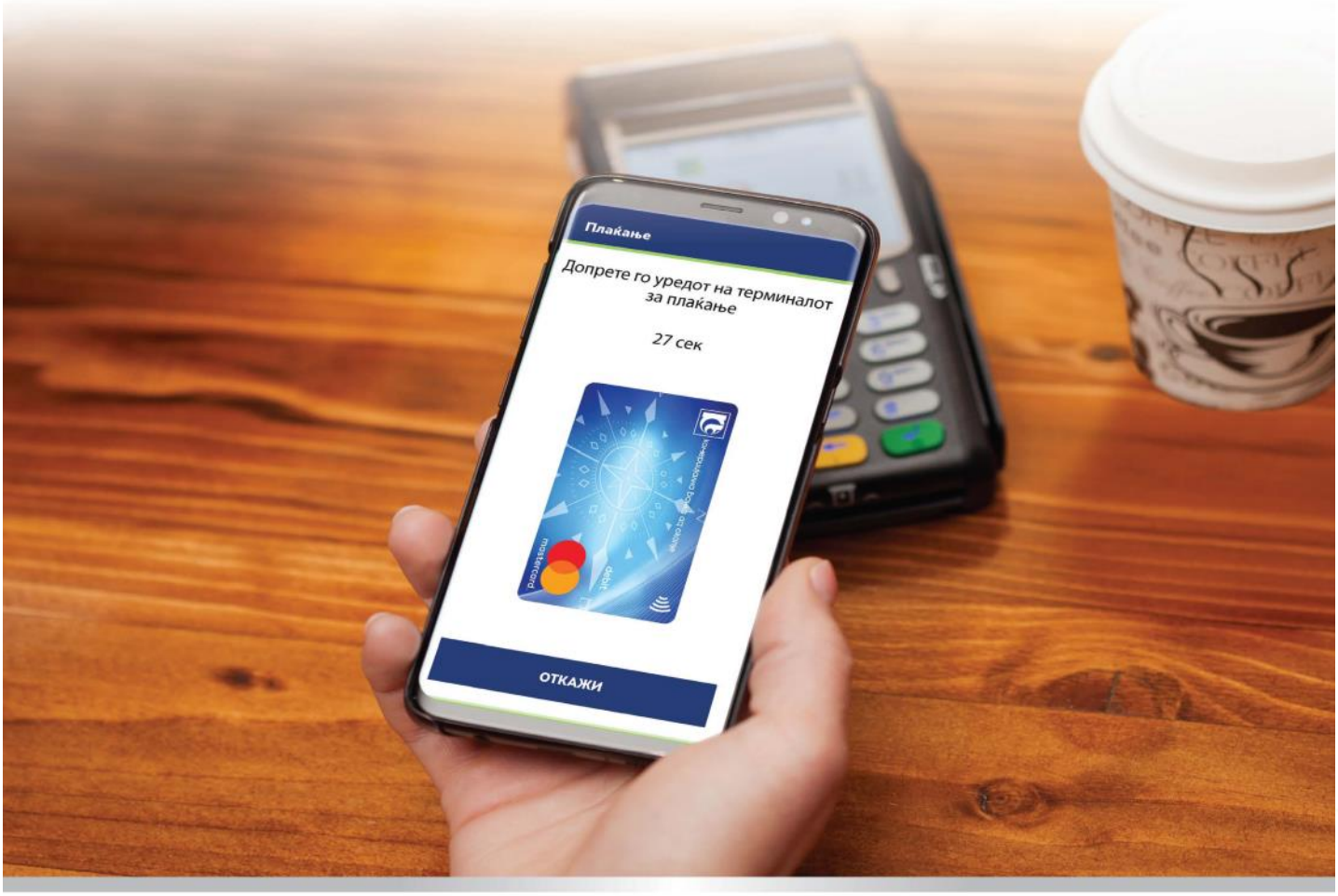

комерцијална банка ад скопје

mastercard.

Со новата апликација на **Комерцијална банка** повеќе не мора да носиш паричник со себе. Сега со **KomPay** можеш едноставно и сигурно да плаќаш со твојот мобилен телефон. Симни ја бесплатно од Google Play и искористи го промотивниот период за бесплатна дигитализација на две **Mastercard®** картички. Апликацијата е достапна за мобилни телефони со најмалку Android™ 4.4 и NFC технологија.
За повеќе информации посети ја нашата веб-страница или некоја од нашите филијали.

Android е заштитен знак на Google LLC.

www.kb.com.mk
контакт центар: (02) 3 296 800