

МЕСЕЧЕН СТАТИСТИЧКИ БИЛТЕН

ЈУНИ 2015

Пазарна капитализација : 95.422.816.740

Промет : 437.297.410

Број на трансакции: 1.389

МБИ10: 1.640,85

↑1,91%

↑262,81%

↑78,76%

↓0,65%

БЕРЗАНСКИ ПОКАЗАТЕЛИ

ПРОМЕТ (денари)	Мај 2015	Јуни 2015	% на промена
КЛАСИЧНО ТРГУВАЊЕ	105.700.440	411.986.170	289,77
АКЦИИ	103.632.257	96.519.446	-6,86
ОБВРЗНИЦИ	2.068.183	315.466.724	15.153,33
ПРОСЕЧЕН ДНЕВЕН ПРОМЕТ (денари)	5.872.247	18.726.644	218,90
ПРОСЕЧЕН ДНЕВЕН БРОЈ НА ТРАНСАКЦИИ	43	63	46,51
БЛОК ТРАНСАКЦИИ	14.831.560	25.311.240	70,66
ЈАВНИ БЕРЗАНСКИ АУКЦИИ	0	0	-
ЈАВНА ПОНУДА НА ХВ	0	0	-
ВКУПНО	120.532.000	437.297.410	262,81

БРОЈ НА ТРАНСАКЦИИ

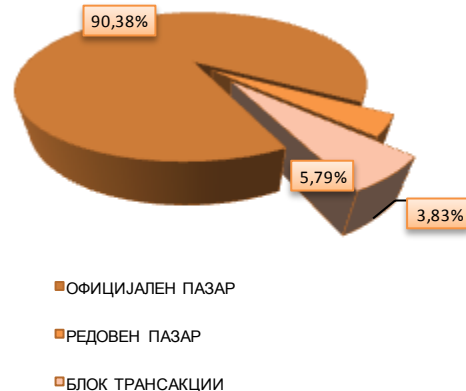
КЛАСИЧНО ТРГУВАЊЕ	769	1.386	80,23
БЛОК ТРАНСАКЦИИ	8	3	-62,50
ЈАВНИ БЕРЗАНСКИ АУКЦИИ	0	0	-
ЈАВНА ПОНУДА НА ХВ	0	0	-
ВКУПНО	777	1.389	78,76

ПАЗАРНА КАПИТАЛИЗАЦИЈА (денари)

ПАЗАРНА КАПИТАЛИЗАЦИЈА НА АКЦИИ	93.635.516.830	95.422.816.740	1,91
КОТАЦИЈА	90.023.790.146	91.892.215.056	2,08
ПАЗАР НА АДПОИ	3.611.726.684	3.530.601.684	-2,25
ПАЗАРНА КАПИТАЛИЗАЦИЈА НА ОБВРЗНИЦИ	5.737.420.638	4.832.164.360	-15,78
ВКУПНО ПАЗАРНА КАПИТАЛИЗАЦИЈА	99.372.937.468	100.254.981.100	0,89
МБИ10	1.651,57	1.640,85	-0,65
ОМБ	127,51	125,90	-1,26
БРОЈ НА КОТИРАНИ ДРУШТВА	115	114	-0,87
БРОЈ НА ДЕНОВИ НА ТРГУВАЊЕ	18	22	22,22

СТРУКТУРА НА ПРОМЕТ

Пазарен сегмент	Промет (денари)	Промет (ЕВРА)	% на учество	Број на трансакции
Официјален пазар	395.221.506	6.406.059	90,38	1.365
Редовен пазар	16.764.664	271.735	3,83	21
Блок трансакции	25.311.240	410.259	5,79	3
Јавни берзански аукции	0	0	0,00	0
Јавна понуда на ХВ	0	0	0,00	0
Вкупно	437.297.410	7.088.053	100,00	1.389



МЕСЕЧЕН СТАТИСТИЧКИ БИЛТЕН

НАЈТРГУВАНИ АКЦИИ НА ОФИЦИЈАЛЕН ПАЗАР

Хартија од вредност	Макс (денари)	Мин (денари)	Просечна цена (денари)	Количина	Промет во денари	Промет во ЕВРА	% Учество во прометот	Број на транс.	Пазарна капитализација (денари)
Алколоид Скопје	4.940,00	4.710,00	4.854,64	5.209	25.268.282	409.573	31,68	184	6.862.035.104
Комерцијална банка Скопје	1.915,00	1.770,00	1.832,14	9.050	16.623.337	269.443	20,84	103	4.033.948.590
Макпетрол Скопје	18.501,00	17.900,00	18.225,22	498	9.050.275	146.693	11,35	117	2.079.067.000
Прилепска Пиварница Прилеп	26.780,00	26.000,00	26.387,94	165	4.410.260	71.485	5,53	14	1.068.839.179
Гранит Скопје	490,00	460,00	470,43	9.297	4.389.026	71.142	5,5	75	1.420.665.431
Витаминка Прилеп	8.800,00	8.100,00	8.375,23	497	4.359.808	70.667	5,47	13	657.305.000
Македонски Телеком Скопје	270,00	230,00	247,59	8.040	1.978.633	32.071	2,48	34	24.918.082.800
УНИ Банка Скопје	581,00	560,00	570,75	2.445	1.372.550	22.247	1,72	11	317.218.447
Скопски Пазар Скопје	8.000,00	7.700,00	7.802,70	147	1.157.441	18.761	1,45	10	567.476.138
Раде Кончар Скопје	1.350,00	1.349,00	1.349,50	800	1.079.800	17.503	1,35	3	278.410.500
Останати				59.065	10.065.370	163.148	12,62	194	49.689.166.868
Вкупно				95.213	79.754.782	1.292.733	100,00	758	91.892.215.056

АКЦИИ НА ОФИЦИЈАЛЕН ПАЗАР— НАЈГОЛЕМ ПОРАСТ/ПАД

Акција	Просечна цена (денари) 31.05.2015	Просечна цена (денари) 30.06.2015	% на промена
НАЈГОЛЕМ ПОРАСТ			
Грозд Струмица	978,00	2.200,00	124,95
Лотарија на Македонија Скопје	100,00	150,00	50,00
Макошпед Скопје	80,00	100,00	25,00
РЖ Техничка контрола Скопје	350,00	400,00	14,29
Македонски Телеком Скопје	232,12	260,00	12,01
НАЈГОЛЕМО ОПАЃАЊЕ			
Хотели Метропол Охрид	298,00	125,00	-58,05
Јака 80 Радовиш	15,00	10,00	-33,33
Осигурување Македонија АД Скопје - Виена Иншуренс Груп	1.500,00	1.060,00	-29,33
Адинг Скопје	310,00	250,00	-19,35
Попова Кула Демир Капија	16,00	14,00	-12,50

ПРЕГЛЕД НА ТРГУВАЊЕ СО ОБВРЗНИЦИ

	МАКС (%)	МИН (%)	Последна просечна дневна цена (%)	Последен датум на тргување	Обем (ХВ во ЕВРА)	Промет (денари)	Промет (ЕВРА)	Принос до достасување на обврзницата*
Обврзници на РМ за денационал. (RMDEN05)	98,50	97,00	98,00	11.06.2015	5.052	304.999	4.944	-
Обврзници на РМ за денационал. (RMDEN06)	97,80	95,10	97,77	09.06.2015	4.239	252.234	4.088	3,63%
Обврзници на РМ за денационал. (RMDEN07)	97,00	97,00	97,00	09.06.2015	968	57.929	939	3,65%
Обврзници на РМ за денационал. (RMDEN08)	96,30	96,00	96,30	16.06.2015	11.433	678.358	10.996	3,63%
Обврзници на РМ за денационал. (RMDEN09)	95,80	95,70	95,70	16.06.2015	3.710	219.229	3.553	3,59%
Обврзници на РМ за денационал. (RMDEN10)	95,00	93,00	93,00	30.06.2015	5.037	292.428	4.740	4,27%
Обврзници на РМ за денационал. (RMDEN11)	94,60	92,50	92,50	30.06.2015	63.672	3.696.897	59.921	4,50%
Обврзници на РМ за денационал. (RMDEN12)	94,50	94,00	94,00	30.06.2015	10.388	605.510	9.815	3,51%
Обврзници на РМ за денационал. (RMDEN13)	93,00	90,30	92,52	30.06.2015	49.916	2.863.857	46.420	4,36%
Обврзници на РМ за денационал. (RMDEN14)	93,00	90,00	92,74	30.06.2015	5.375.760	306.495.283	4.967.910	4,15%

*Моделот на калкулација го покажува годишниот просечен принос до достасување на обврзници со рок на достасување над 1 година и е прилагоден на карактеристиките на обврзниците. Датум на пресметување е 30.06.2015 година, со последната просечна цена на тргување на обврзниците

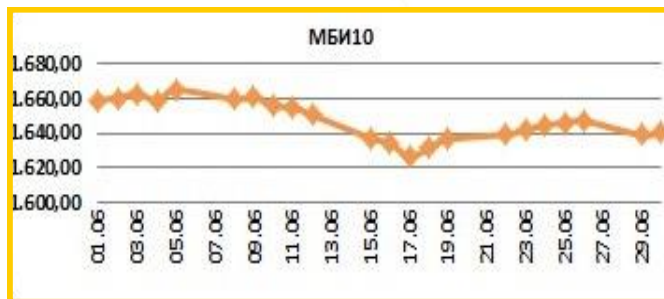


МЕСЕЧЕН СТАТИСТИЧКИ БИЛТЕН

МБИ10

Вредност на 30.06.2015 **1.640,85**

Максимална вредност во Јуни (05.06.2015)	1.665,19
Минимална вредност во Јуни (17.06.2015)	1.626,56
% на промена од 31.12.2014	-11,03%



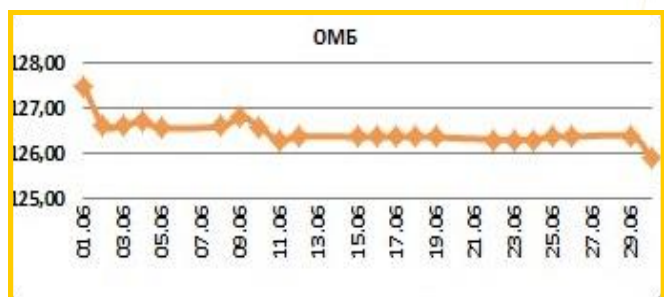
Се за Македонскиот Берзански Индекс МБИ10 на:
<http://www.mse.com.mk/Indices.aspx?Index=MBI10>

Елементи на МБИ10	Вкупен промет (денари)	Обем	Број на трансакции	Последна дневна просечна цена	% на месечна промена на цена
Алколоид Скопје	25.268.282	5.209	184	4.794,09	-1,72
Гранит Скопје	4.389.026	9.297	75	462,55	-4,63
Комерцијална банка Скопје	21.348.337	11.550	104	1.770,00	-4,38
Макпетрол Скопје	9.050.275	498	117	18.500,00	4,11
Македонијатурист Скопје	879.541	263	16	3.332,00	-4,80
Реплек Скопје	51.500	1	1	51.500,00	-2,83
Стопанска банка Битола	1.043.075	909	19	1.210,00	5,58
Македонски Телеком Скопје	1.978.633	8.040	34	260,00	12,01
Скопски пазар Скопје	7.621.441	955	11	7.999,72	1,26
НЛБ Тутунска банка Скопје	631.877	117	9	5.500,00	-0,01

ОМБ

Вредност на 30.06.2015 **125,90**

Максимална вредност во Јуни (01.06.2015)	127,51
Минимална вредност во Јуни (30.06.2015)	125,90
% на промена од 31.12.2014	-0,20%



Се за Индексот за обврзници на Македонската берза ОМБ на:
<http://www.mse.com.mk/Indices.aspx?Index=OMB>

Елементи на ОМБ	Вкупен промет (денари)	Обем	Број на трансакции	Последна дневна просечна цена	% на месечна промена на цена
Обврзници на РМ за денационал. (RMDEN05)	304.999	5.052	4	98,00	0,00
Обврзници на РМ за денационал. (RMDEN06)	252.234	4.239	4	97,77	-0,23
Обврзници на РМ за денационал. (RMDEN07)	57.929	968	1	97,00	-0,51
Обврзници на РМ за денационал. (RMDEN08)	678.358	11.433	3	96,30	-0,21
Обврзници на РМ за денационал. (RMDEN09)	219.229	3.710	2	95,70	0,74
Обврзници на РМ за денационал. (RMDEN10)	292.428	5.037	4	93,00	-3,23
Обврзници на РМ за денационал. (RMDEN11)	3.696.897	63.672	7	92,50	-1,60
Обврзници на РМ за денационал. (RMDEN12)	605.510	10.388	2	94,00	0,11
Обврзници на РМ за денационал. (RMDEN13)	2.863.857	49.916	13	92,52	-2,61



МЕСЕЧЕН СТАТИСТИЧКИ БИЛТЕН

ПОКАЗАТЕЛИ ЗА КОТИРАНИТЕ ДРУШТВА ОД МБИ10

Друштво	Коефициент цена на акција/ добивка по акција ¹	Дивиденден принос ²	Учество на странски инвеститори во основна главнина во Јуни 2015	Учество на странски инвеститори во основна главнина во Мај 2015	Промена
Алкалоид АД Скопје	11,01	4,41%	8,31%	8,30%	0,01%
Гранит АД Скопје	6,17	3,45%	16,30%	16,21%	0,09%
Комерцијална банка АД Скопје	41,24	0,00%	44,06%	44,39%	-0,33%
Макпетрол АД Скопје	/	0,00%	7,86%	7,93%	-0,07%
Македонијатурист АД Скопје	9,88	5,63%	1,43%	1,43%	0,00%
Реплек АД Скопје	12,03	6,64%	18,39%	18,39%	0,00%
Стопанска банка АД Битола	2,96	0,00%	7,10%	7,19%	-0,09%
Македонски Телеком АД Скопје	29,28	9,75%	1,65%	1,65%	0,00%
Скопски пазар АД Скопје	10,49	1,55%	0,37%	0,37%	0,00%
НЛБ Тутунска банка АД Скопје	6,98	10,02%	90,88%	90,88%	0,00%

[1] Цена на акција на последен ден на тргување/Добивка по акција.

[2] Показателите се пресметани со користење на податоци од неревидирани финансиски извештаи за 2014 и последната исплатена дивиденда.

СТРАНСКИ ИНВЕСТИТОРИ НА ОФИЦИЈАЛНИОТ ПАЗАР НА БЕРЗАТА

Јуни 2015	Странски правни лица Јуни 2015	Странски физички лица Јуни 2015	Вкупно странски инвеститори Јуни 2015	Вкупно странски инвеститори Мај 2015	Промена
Акции ³	33,58%	1,23%	34,82%	34,70%	0,12%
Обврзници ⁴	0,00%	0,11%	0,11%	0,21%	-0,10%
Вкупно Официјален пазар	32,21%	1,19%	33,39%	33,17%	0,22%

[3] Состојба на последен ден на тргување во месецот, според податоците добиени од Централниот депозитар за хартии од вредност, а која се однесува на учество на странските инвеститори во вкупната главнина на друштвото

[4] Состојба на последен ден на тргување во месецот, според податоците добиени од Централниот депозитар за хартии од вредност, а која се однесува на учество на странските инвеститори во вкупната номинална вредност на обврзниците

УЧЕСТВО НА СТРАНСКИТЕ И ДОМАШНИТЕ ИНВЕСТИТОРИ ВО ВКУПНИОТ ПРОМЕТ НА БЕРЗАТА ⁵

	КУПУВАЊЕ % на учество	ПРОДАВАЊЕ % на учество
Странски физички лица		2,17%
Странски правни лица		1,86%
Вкупно странски	4,03%	12,33%
Домашни физички лица		19,21%
Домашни правни лица		76,75%
Вкупно домашни	95,97%	87,67%

[5] Состојба на последен ден на тргување во месецот, според податоците добиени од Централниот депозитар за хартии од вредност а која се однесува на учеството на странските и домашните инвеститори во вкупниот промет остварен на Берзата.

ПРОМЕТ НА ЧЛЕНКИТЕ НА МАКЕДОНСКА БЕРЗА ВО ДЕНАРИ

Членка	Членка	Класично тргување	% Класично тргување	Блокови	% Блокови	Јавни берзански аукции	% Јавни берзански и аукции	Јавна понуда	% Јавна понуда	Вкупно
Еурохаус АД Скопје	EH	248.370.801	30,14	0	0,00	0	0,00	0	0,00	248.370.801
Комерцијална банка АД Скопје	KB	125.933.534	15,28	14.122.240	27,90	0	0,00	0	0,00	140.055.774
ИЛИРИКА ИНВЕСТМЕНТС АД Скопје	IL	131.221.553	15,93	0	0,00	0	0,00	0	0,00	131.221.553
Фершпед Брокер АД Скопје	FR	126.112.298	15,31	0	0,00	0	0,00	0	0,00	126.112.298
ИНОВО БРОКЕР АД Скопје	IN	57.029.351	6,92	12.928.000	25,54	0	0,00	0	0,00	69.957.351
НЛБ Тутунска банка АД Скопје	TN	55.384.458	6,72	9.450.000	18,67	0	0,00	0	0,00	64.834.458
ИНВЕСТБРОКЕР АД Скопје	MI	42.413.123	5,15	0	0,00	0	0,00	0	0,00	42.413.123
ТТК Банка Скопје	TK	12.669.717	1,54	14.122.240	27,90	0	0,00	0	0,00	26.791.957
Стопанска банка АД Скопје	SB	16.026.677	1,95	0	0,00	0	0,00	0	0,00	16.026.677
Поштел Брокер АД Скопје	PT	8.810.828	1,07	0	0,00	0	0,00	0	0,00	8.810.828
Вкупно		823.972.340	100,00	50.622.480	100,00	0	100,00	0	100,00	874.594.820

Кај сите трансакции освен Јавните берзански аукции за државни хартии од вредност се применува двојно пресметување (и при купување и при продавање), со цел да е опфатено учеството на брокерските куќи во прометот и при вкврстените трансакции. Со оглед на тоа што од 13-ти Јуни 2003 година од продажната страна при тргувањето со акции и удели во сопственост на државата се јавува Македонската Берза АД Скопје, нема да важи правилото на двојно пресметување кај државата, туку ќе се земе предвид само тргувањето од куповната страна.



МЕСЕЧЕН СТАТИСТИЧКИ БИЛТЕН

КАКО ПОТСЕТУВАЊЕ

Продуктот на Македонската берза **БЕСТНЕТ АНАЛИТИКА** е современ интернет сервис кој им помага на инвеститорите во градење на компетентни стратегии за вложување и носење на квалитетни инвестициски одлуки.

БЕСТНЕТ АНАЛИТИКА во себе

содржи:

- Податоци за повеќе од **100** компании со кои се тргува на Македонската берза
- Повеќе од **70** најразлични финансиски показатели за компании и повеќе од **40** показатели за банки
- Следење и споредување на вредностите за последните **3** години
- Следење на резултатите по квартали
- Податоци во денари, евра и долари
- Податоци за исплатените дивиденди на компаниите за последните **4** години
- Податоци за најголемите акционери на компанијата
- Податоци за органите на управување на компанијата
- Податоци за поврзаните компании
- Споредување и следење на поголем број на финансиски показатели
- Следење на показателите по сектори и индустриски гранки
- Графички приказ на техничките индикатори
- Преку **40** технички индикатори и осцилатори
- Следење на вложувањата, утврдување на нивната моментална вредност
- Пресметка на добивките/загубите на нереализираните трансакции
- Пресметка на добивките/загубите од извршените тргувања
- Симулирани портфолија

Примажи од:	Примажи до:	Освежи	Назад кон листа со портфолио							
Вредност на портфолио по транс.		Вредност на портфолио по ХВ		Реализирани добивки/загуби по транс.	Наплатена вредност					
Шифра на ХВ	Датум на трансакција	Број на трансакција	Количина	Куповна вредност - вкупно (во ден.)	Датум на последна цена	Последна просечна цена	Вкупна вредност (во ден.)	Нереализирана добивка / загуба (во ден.)	% промена од купување на хв	% од вредноста на вложувања
скратен преглед на поединечна трансакција										
ГРТ	17.02.2009	X52515136					1.800.000,00	133,33%	3,74%	
ТЕЛ	11.06.2009	1235649	600,00	360.000,00	11.2009	653,11	391.866,00	8,85%	1,00%	
Македонски Телеком Скопје (ТЕЛ)										
Тип на хартија			Share	Куповна вредност - вкупно (во ден.)		360.000,00				
Датум на трансакција			11.06.2009	Датум на последна цена		21.01.2009				
Број на трансакција			1235649	Последна просечна цена		653,11				
Количина			600,00	Мето вредност (во ден.)		391.866,00				
Куповна цена (во ден.)			600,00	Акумулирана камата (во ден.)		0,00				
Номинална вредност			0,00 MKD	Вкупна вредност (во ден.)		391.866,00				
Куповна вредност (во ден.)			360.000,00	Нереализирана добивка / загуба (во ден.)		31.866,00				
Купена акумул. камата (во ден.)			0,00	% промена од купување на хв		8,85%				
Трансакционни трошоци (во ден.)			500,00	% од вредноста на вложувања		1,00%				
детален преглед на поединечна трансакција										
НПТ	14.08.2009	1314-9	100,00	6.500.000,00	21.01.2009	120.334,50	12.033.450,00	5.533.450,00	85,13%	18,02%
КМБ	11.05.2009	кмб					9.896.310,00	48,87%	56,15%	
АЛК	28.05.2009	алко					2.730.285,00	79,01%	9,70%	
АЛК	10.11.2009	алко-продај	1.000,00	4.800.000,00	21.01.2009	10.614,52	6.614.520,00	145,31%	11,09%	
ИМДЕН01	11.07.2008	1919	2.250,00	107.092,08	27.11.2007	85,00	117.886,38	11,196,57	10,08%	0,30%
Р.Македонија - денационализација 01 (ИМДЕН01)										
Тип на хартија			Бонд	Куповна вредност - вкупно (во ден.)		107.092,08				
Датум на трансакција			11.07.2008	Датум на последна цена		27.11.2007				
Број на трансакција			1919	Последна просечна цена		85,00				
Количина										
Куповна цена (во %)										
Номинална вредност										
Купена акумул. камата (во ден.)										
Трансакционни трошоци (во ден.)										

Описание: Алкалоид Скопје	Опис на хв	Официјален пазар	Податоци од тргувањето
Пазарен сегмент	Берзанска котација - обични акции	Официјален пазар	Последно тргување
Тип на хв	обични акции		Цена на отварање
ISIN број	MKALKA101011		Цена на затварање
Вкупни издадени хв	1431353		Највисока цена
Шифра на хв	ALK		Просечна цена во ден
Номинална вредност	25,56 EUR		Количина
			Пронет
			Трансакции
			Показатели по акција за издавачот
Највисока цена во пос. 52 недели	4.599,00	Коefициент цена / добивка	10,43
Најниска цена во пос. 52 недели	3.799,00	Дивиденден принос	3,98%
% промена во пос. 30 дена	8,48%	Коefициент цена / Книговодствена вредност по акција	0,91
% промена во пос. 6 месеци	0,80%	Коefициент цена / Акумулирана добивка по акција	2,62
% промена во пос. 1 година	-4,07%	Коefициент цена / Приходи од продажба	1,01
Прочетен дневен промет во пос. 30 дена	645.146,23	Коefициент цена / вливи приливи од оперативни активности	13,59
Прочетен дневен промет во пос. 3 месеци	812.362,12	Коefициент цена / оперативна добивка	8,93
Прочетен дневен промет во тековната година	626.836,29	Коefициент цена / EBITDA	6,35
Прочетен дневен промет во пос. 52 недели	1.304.591,88	Највисок P/E во пос. 52 недели	11,46
		Најнисок P/E во пос. 52 недели	9,47
		Нето добивка по акција за пос. 12 месеци	430,59
		Коefициент цена / добивка за пос. 12 месеци	9,72

Повеќе информации на : www.bestnet.com.mk

Продуктот на Македонската берза **МБ МОНИТОР** е интернет сервис наменет за информирање и едуцирање на јавноста за прашања од областа на пазарот на хартии од вредност.

БЕРЗИ ДНЕВЕН ПРОМЕТ И ВРЕДНОСТ НА ИНДЕКСИ					
Берза	Фев.12		Фев.12		% на промена во однос на припадниот ден
	Датум	Вкупен промет EUR	Датум	Вкупен промет EUR	
Македонска берза АД Скопје	20.02.2012	286.090	21.02.2012	297.367	0,36
Београдска берза д.д. Београд	20.02.2012	686.844	21.02.2012	688.894	19,49
Загребска берза д.д.	20.02.2012	1.860.298	21.02.2012	1.847.965	52,85
Љубљанска берза, д.д. Љубљана	20.02.2012	666.440	21.02.2012	670.910	45,28
Варшавска берза	20.02.2012	131.579	21.02.2012	131.959	-0,16
Биржа на вредности	20.02.2012	64.844	21.02.2012	67.190	12,19
Мотларска берза АД	20.02.2012	88.175	21.02.2012	11.882	-26,81

Индекс	Фев.12		Фев.12		% на промена во однос на припадниот ден	% на неделна промена	% на месечна промена од 31.12. (YTD)	% на годишен промен (YTY)	
	Датум	Вредност на индекс	Датум	Вредност на индекс					
INDEX	20.02.2012	2.092,75	21.02.2012	2.078,84	-0,67	2,09	2,02	-21,8	
BELX	20.02.2012	341,82	21.02.2012	338,18	-10,67	0,30	7,43	7,84	-30,0
SPSEX	20.02.2012	1.736,40	21.02.2012	1.754,16	1,00	1,40	1,56	0,80	-22,3
WVTOX	20.02.2012	379,01	21.02.2012	369,49	-6,88	-0,29	-0,32	-4,09	-20,4
BIAX	20.02.2012	802,80	21.02.2012	810,77	0,99	0,42	-1,13	-7,48	-19,3
INDX10	20.02.2012	788,66	21.02.2012	788,79	0,09	-1,81	-1,87	-9,61	-28,7
INDEX 10	20.02.2012	9.630,81	21.02.2012	9.595,46	-0,37	0,77	2,72	2,90	-33,6
BGFIX	20.02.2012	332,08	21.02.2012	309,26	-6,42	-0,30	-4,22	-3,99	-31,3
ATX	20.02.2012	2.360,08	21.02.2012	2.214,48	-11,19	1,36	6,83	17,69	-25,6
CASAX	20.02.2012	3.472,54	21.02.2012	3.465,24	-0,21	2,21	5,03	9,47	-16,6
SIX	20.02.2012	8.348,25	21.02.2012	8.308,18	-0,50	2,22	6,96	17,12	-6,9
FTSEM	20.02.2012	9.980,21	21.02.2012	9.920,36	-0,59	0,81	4,34	6,39	-1,4
ROUFINEX	20.02.2012	12.949,87	21.02.2012	12.963,69	0,12	0,48	2,43	6,12	7,1
BARAX	20.02.2012	1.981,23	21.02.2012	1.980,21	-0,07	0,31	3,79	8,32	4,1
INDEX1 200	20.02.2012	6.486,04	21.02.2012	6.460,00	-0,21	2,49	7,89	11,62	-18,6

МБ МОНИТОР во себе содржи:

- Дневни прегледи со сумарни податоци од тргувањето на Македонска берза
- Неделни прегледи со сумарни податоци од тргувањето на Македонска берза
- Дневни прегледи со податоци од тргувањето на регионалните берзи
- Месечни прегледи со податоци од тргувањето на регионалните берзи
- Податоци презентирани во Excel, Power Point, Word

Повеќе информации на : www.mbmonitor.com.mk

МЕСЕЧЕН СТАТИСТИЧКИ БИЛТЕН

КОМЕРЦИЈАЛЕН ОГЛАС



комерцијална банка
ај скопје

ЗАЕДНО СОЗДАВАМЕ ВРЕДНОСТИ



комерцијална банка
ај скопје

60 години знаеме и создаваме вложувајќи во вашата иднина.
Постојано поддржувајќи ги вистинските вредности, заедно
градиме подобро утре.
Вашата доверба е нашиот мотив за повисоки цели.
Вашата сигурност е наша обврска.
60 години Комерцијална банка – заедно создаваме вредности.

www.kb.com.mk контакт центар: (02) 3 296 800



МАКЕДОНСКА БЕРЗА
MACEDONIAN STOCK EXCHANGE