

# МЕСЕЧЕН СТАТИСТИЧКИ БИЛТЕН

## МАЈ 2015

Пазарна капитализација : 93.635.516.830

Промет : 120.532.000

Број на трансакции: 777

МБИ10: 1.651,57

↓6,00%

↓26,99%

↓30,81%

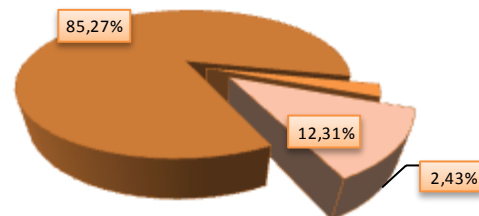
↓2,84%

### БЕРЗАНСКИ ПОКАЗАТЕЛИ

ПРОМЕТ (денари)	Април 2015	Мај 2015	% на промена
<b>КЛАСИЧНО ТРГУВАЊЕ</b>	<b>156.012.491</b>	<b>105.700.440</b>	<b>-32,25</b>
АКЦИИ	154.458.766	103.632.257	-32,91
ОБВРЗНИЦИ	1.553.725	2.068.183	33,11
ПРОСЕЧЕН ДНЕВЕН ПРОМЕТ (денари)	<b>7.800.625</b>	<b>5.872.247</b>	<b>-24,72</b>
ПРОСЕЧЕН ДНЕВЕН БРОЈ НА ТРАНСАКЦИИ	<b>55</b>	<b>43</b>	<b>-21,82</b>
<b>БЛОК ТРАНСАКЦИИ</b>	<b>0</b>	<b>14.831.560</b>	<b>-</b>
<b>ЈАВНИ БЕРЗАНСКИ АУКЦИИ</b>	<b>9.077.331</b>	<b>0</b>	<b>-</b>
<b>ЈАВНА ПОНУДА НА ХВ</b>	<b>0</b>	<b>0</b>	<b>-</b>
<b>ВКУПНО</b>	<b>165.089.822</b>	<b>120.532.000</b>	<b>-26,99</b>
<b>БРОЈ НА ТРАНСАКЦИИ</b>			
КЛАСИЧНО ТРГУВАЊЕ	1.108	769	-30,60
БЛОК ТРАНСАКЦИИ	0	8	-
ЈАВНИ БЕРЗАНСКИ АУКЦИИ	15	0	-
ЈАВНА ПОНУДА НА ХВ	0	0	-
<b>ВКУПНО</b>	<b>1.123</b>	<b>777</b>	<b>-30,81</b>
<b>ПАЗАРНА КАПИТАЛИЗАЦИЈА ( денари)</b>			
ПАЗАРНА КАПИТАЛИЗАЦИЈА НА АКЦИИ	<b>99.613.885.442</b>	<b>93.635.516.830</b>	<b>-6,00</b>
КОТАЦИЈА	95.997.291.258	90.023.790.146	-6,22
ПАЗАР НА АДПОИ	3.616.594.184	3.611.726.684	-0,13
ПАЗАРНА КАПИТАЛИЗАЦИЈА НА ОБВРЗНИЦИ	<b>5.738.028.263</b>	<b>5.737.420.638</b>	<b>-0,01</b>
<b>ВКУПНО ПАЗАРНА КАПИТАЛИЗАЦИЈА</b>	<b>105.351.913.705</b>	<b>99.372.937.468</b>	<b>-5,68</b>
МБИ10	<b>1.699,82</b>	<b>1.651,57</b>	<b>-2,84</b>
ОМБ	<b>127,63</b>	<b>127,51</b>	<b>-0,09</b>
БРОЈ НА КОТИРАНИ ДРУШТВА	<b>115</b>	<b>115</b>	<b>0,00</b>
БРОЈ НА ДЕНОВИ НА ТРГУВАЊЕ	<b>20</b>	<b>18</b>	<b>-10,00</b>

### СТРУКТУРА НА ПРОМЕТ

Пазарен сегмент	Промет (денари)	Промет (ЕВРА)	% на учество	Број на трансакции
Официјален пазар	102.773.372	1.669.380	85,27	759
Редовен пазар	2.927.068	47.537	2,43	10
Блок трансакции	14.831.560	240.827	12,31	8
Јавни берзански аукции	0	0	0,00	0
Јавна понуда на ХВ	0	0	0,00	0
<b>Вкупно</b>	<b>120.532.000</b>	<b>1.957.745</b>	<b>100,00</b>	<b>777</b>



■ ОФИЦИЈАЛЕН ПАЗАР  
 ■ РЕДОВЕН ПАЗАР  
 ■ БЛОК ТРАНСАКЦИИ



# МЕСЕЧЕН СТАТИСТИЧКИ БИЛТЕН

## НАЈТРГУВАНИ АКЦИИ НА ОФИЦИЈАЛЕН ПАЗАР

Хартија од вредност	Макс (денари)	Мин (денари)	Просечна цена (денари)	Количина	Промет во денари	Промет во ЕВРА	% Учество во прометот	Број на транс.	Пазарна капитализација (денари)
Комерцијална банка Скопје	1.851,00	1.720,00	1.811,06	24.323	42.928.444	697.300	42,63	155	4.218.553.017
Алкалоид Скопје	5.000,00	4.849,00	4.905,93	2.699	13.191.670	214.264	13,10	126	6.982.082.680
НЛБ Тутунска банка Скопје	6.100,00	5.461,00	5.964,38	1.620	9.844.556	159.928	9,78	54	4.697.617.340
Стопанска банка Скопје	335,00	300,00	322,82	15.099	4.759.450	77.315	4,73	39	5.612.051.056
Макпетрол Скопје	19.000,00	17.500,00	17.995,09	260	4.728.766	76.797	4,70	47	1.996.948.349
Прилепска Пиварница Прилеп	25.000,00	23.000,00	24.541,67	168	4.132.250	67.146	4,10	13	997.950.000
Гранит Скопје	520,00	472,00	495,43	7.276	3.627.867	58.939	3,60	51	1.489.617.845
Македонијатурист Скопје	3.500,00	3.400,00	3.485,04	694	2.427.380	39.438	2,41	14	1.582.864.500
Бетон Скопје	7.958,00	4.500,00	6.000,35	286	1.840.455	29.898	1,83	31	398.302.600
Витаминка Прилеп	8.860,00	8.600,00	8.744,00	163	1.432.880	23.273	1,42	8	680.504.000
Останати				26.905	11.791.471	191.488	11,71	201	61.367.298.760
<b>Вкупно</b>				<b>79.493</b>	<b>100.705.189</b>	<b>1.635.785</b>	<b>100,00</b>	<b>739</b>	<b>90.023.790.146</b>

## АКЦИИ НА ОФИЦИЈАЛЕН ПАЗАР— НАЈГОЛЕМ ПОРАСТ/ПАД

Акција	Просечна цена (денари)		% на промена
	30.04.2015	31.05.2015	
<b>НАЈГОЛЕМ ПОРАСТ</b>			
Бетон Скопје	4.610,00	7.300,00	58,35
Фустеларко Борец Битола	500,00	608,00	21,60
РЖ Услуги Скопје	80,00	88,00	10,00
Комерцијална банка Скопје	1.702,92	1.851,00	8,70
ТТК Банка АД Скопје	471,00	490,00	4,03
<b>НАЈГОЛЕМО ОПАЃАЊЕ</b>			
Димко Митрев Велес	1.251,00	185,00	-85,21
Тутунски комбинат Прилеп	450,00	200,00	-55,56
Лотарија на Македонија Скопје	200,00	100,00	-50,00
Тајмиште Кичево	2.306,00	1.597,00	-30,75
ЕМО Охрид	18,00	15,00	-16,67

## ПРЕГЛЕД НА ТРГУВАЊЕ СО ОБВРЗНИЦИ

	МАКС (%)	МИН (%)	Последна просечна дневна цена (%)	Последен датум на тргување	Обем (ХВ во ЕВРА)	Промет (денари)	Промет (ЕВРА)	Принос до достасување на обврзницата*
Обврзници на РМ за денационал. (RMDEN04)	99,00	99,00	99,00	20.05.2015	577	35.173	571	-
Обврзници на РМ за денационал. (RMDEN05)	98,00	98,00	98,00	21.05.2015	2.715	163.840	2.661	-
Обврзници на РМ за денационал. (RMDEN07)	97,50	96,00	97,50	21.05.2015	9.248	551.014	8.947	3,75%
Обврзници на РМ за денационал. (RMDEN09)	95,00	95,00	95,00	19.05.2015	3.500	204.597	3.325	4,18%
Обврзници на РМ за денационал. (RMDEN11)	94,00	94,00	94,00	05.05.2015	1.322	76.494	1.243	3,91%
Обврзници на РМ за денационал. (RMDEN12)	93,90	93,80	93,90	06.05.2015	1.075	62.135	1.009	3,71%
Обврзници на РМ за денационал. (RMDEN13)	95,00	94,00	95,00	21.05.2015	16.717	974.929	15.839	4,60%

\* Моделот на калкулација го покажува годишниот просечен принос до достасување на обврзници со рок на достасување над 1 година и е прилагоден на карактеристиките на обврзниците. Датум на пресметување е 30.05.2015 година, со последната просечна цена на тргување на обврзниците

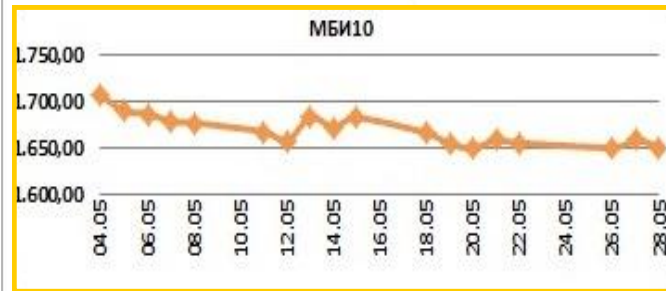


# МЕСЕЧЕН СТАТИСТИЧКИ БИЛТЕН

## МБИ10

**Вредност на 28.05.2015** **1.651,57**

Максимална вредност во Мај (04.05.2015)	1.707,40
Минимална вредност во Мај (20.05.2015)	1.650,57
% на промена од 31.12.2014	-10,45%



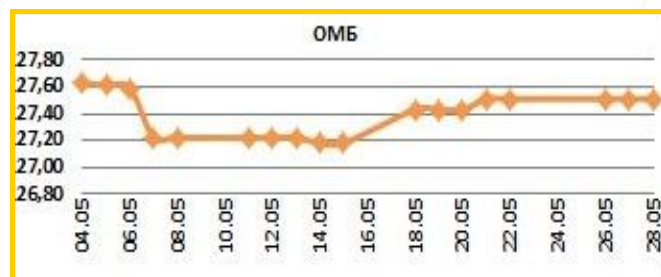
Се за Македонскиот Берзански Индекс МБИ10 на:  
<http://www.mse.com.mk/Indices.aspx?Index=MBI10>

Елементи на МБИ10	Вкупен промет (денари)	Обем	Број на трансакции	Последна дневна просечна цена	% на месечна промена на цена
Алколоид Скопје	13.191.670	2.699	126	4.877,96	-1,46
Гранит Скопје	3.627.867	7.276	51	485,00	-5,83
Комерцијална банка Скопје	46.428.444	26.323	157	1.851,00	8,70
Макпетрол Скопје	4.728.766	260	47	17.769,29	-6,53
Македонијатурист Скопје	2.427.380	694	14	3.500,00	0,00
Реплек Скопје	159.000	3	2	53.000,00	-7,01
Стопанска банка Битола	1.150.634	968	13	1.146,00	-4,50
Македонски Телеком Скопје	431.830	1.875	12	232,12	-16,16
Скопски пазар Скопје	3.208.072	391	12	7.900,00	-1,99
НЛБ Тутунска банка Скопје	9.844.556	1.620	54	5.500,33	-7,49

## ОМБ

**Вредност на 28.05.2015** **127,51**

Максимална вредност во Мај (04.05.2015)	127,63
Минимална вредност во Мај (14.05.2015)	127,18
% на промена од 31.12.2014	1,08%



Се за Индексот за обврзници на Македонската берза ОМБ на:  
<http://www.mse.com.mk/Indices.aspx?Index=OMB>

Елементи на ОМБ	Вкупен промет (денари)	Обем	Број на трансакции	Последна дневна просечна цена	% на месечна промена на цена
Обврзници на РМ за денационал. (RMDEN05)	163.840	2.715	2	98,00	0,00
Обврзници на РМ за денационал. (RMDEN06)	0	0	0	98,00	0,00
Обврзници на РМ за денационал. (RMDEN07)	551.014	9.248	3	97,50	0,72
Обврзници на РМ за денационал. (RMDEN08)	0	0	0	96,50	0,00
Обврзници на РМ за денационал. (RMDEN09)	204.597	3.500	3	95,00	-1,55
Обврзници на РМ за денационал. (RMDEN10)	0	0	0	96,10	0,00
Обврзници на РМ за денационал. (RMDEN11)	76.494	1.322	1	94,00	0,00
Обврзници на РМ за денационал. (RMDEN12)	62.135	1.075	2	93,90	-0,20
Обврзници на РМ за денационал. (RMDEN13)	974.929	16.717	8	95,00	0,00



# МЕСЕЧЕН СТАТИСТИЧКИ БИЛТЕН

## ПОКАЗАТЕЛИ ЗА КОТИРАНИТЕ ДРУШТВА ОД МБИ10

Друштво	Коефициент цена на акција/ добивка по акција <sup>1</sup>	Дивиденден принос <sup>2</sup>	Учество на странски инвеститори во основна главнина во Мај 2015	Учество на странски инвеститори во основна главнина во Април 2015	Промена
Алкалоид АД Скопје	11,22	4,33%	<b>8,30%</b>	<b>8,31%</b>	-0,01%
Гранит АД Скопје	6,51	3,27%	<b>16,21%</b>	<b>16,18%</b>	0,03%
Комерцијална банка АД Скопје	43,34	0,00%	<b>44,39%</b>	<b>44,57%</b>	-0,18%
Макпетрол АД Скопје	/	0,00%	<b>7,93%</b>	<b>7,94%</b>	-0,01%
Македонијатурист АД Скопје	10,48	5,31%	<b>1,43%</b>	<b>1,31%</b>	0,12%
Реплек АД Скопје	16,36	6,38%	<b>18,39%</b>	<b>18,39%</b>	0,00%
Стопанска банка АД Битола	2,82	0,00%	<b>7,19%</b>	<b>7,28%</b>	-0,09%
Македонски Телеком АД Скопје	26,02	10,97%	<b>1,65%</b>	<b>1,65%</b>	0,00%
Скопски пазар АД Скопје	10,36	1,57%	<b>0,37%</b>	<b>0,38%</b>	-0,01%
НЛБ Тутунска банка АД Скопје	6,91	10,13%	<b>90,88%</b>	<b>90,88%</b>	0,00%

[1] Цена на акција на последен ден на тргување/Добивка по акција.

[2] Показателите се пресметани со користење на податоци од неревидирани финансиски извештаи за 2014 и последната исплатена дивиденда.

## СТРАНСКИ ИНВЕСТИТОРИ НА ОФИЦИЈАЛНИОТ ПАЗАР НА БЕРЗАТА

Мај 2015	Странски правни лица Мај 2015	Странски физички лица Мај 2015	Вкупно странски инвеститори Мај 2015	Вкупно странски инвеститори Април 2015	Промена
Акции <sup>3</sup>	<b>33,47%</b>	<b>1,23%</b>	<b>34,70%</b>	34,72%	<b>-0,02%</b>
Обврзници <sup>4</sup>	<b>0,06%</b>	<b>0,15%</b>	<b>0,21%</b>	0,21%	<b>0,00%</b>
Вкупно Официјален пазар	<b>31,98%</b>	<b>1,19%</b>	<b>33,17%</b>	33,18%	<b>-0,01%</b>

[3] Состојба на последен ден на тргување во месецот, според податоците добиени од Централниот депозитар за хартии од вредност, а која се однесува на учество на странските инвеститори во вкупната главнина на друштвото

[4] Состојба на последен ден на тргување во месецот, според податоците добиени од Централниот депозитар за хартии од вредност, а која се однесува на учество на странските инвеститори во вкупната номинална вредност на обврзниците

## УЧЕСТВО НА СТРАНСКИТЕ И ДОМАШНИТЕ ИНВЕСТИТОРИ ВО ВКУПНИОТ ПРОМЕТ НА БЕРЗАТА <sup>5</sup>

	КУПУВАЊЕ % на учество	ПРОДАВАЊЕ % на учество
Странски физички лица		5,32%
Странски правни лица		7,99%
<b>Вкупно странски</b>		<b>13,30%</b>
Домашни физички лица		40,46%
Домашни правни лица		46,24%
<b>Вкупно домашни</b>		<b>86,70%</b>

[5] Состојба на последен ден на тргување во месецот, според податоците добиени од Централниот депозитар за хартии од вредност а која се однесува на учеството на странските и домашните инвеститори во вкупниот промет остварен на Берзата.

## ПРОМЕТ НА ЧЛЕНКИТЕ НА МАКЕДОНСКА БЕРЗА ВО ДЕНАРИ

Членка	Членка	Класично тргување	% Класично тргување	Блокови	% Блокови	Јавни берзански аукции	% Јавни берзански и аукции	Јавна понуда	% Јавна понуда	Вкупно
НЛБ Тутунска банка АД Скопје	TN	70.389.820	33,30	9.460.000	31,89	0	0,00	0	0	79.849.820
ИЛИРИКА ИНВЕСТМЕНТС АД Скопје	IL	59.046.999	27,93	5.232.000	17,64	0	0,00	0	0	64.278.999
Комерцијална банка АД Скопје	KB	23.957.715	11,33	5.553.684	18,72	0	0,00	0	0	29.511.399
Еурохаус АД Скопје	EH	21.470.385	10,16	0	0,00	0	0,00	0	0	21.470.385
ИНОВО БРОКЕР АД Скопје	IN	8.654.533	4,09	2.649.436	8,93	0	0,00	0	0	11.303.969
ИНВЕСТБРОКЕР АД Скопје	MI	9.477.956	4,48	0	0,00	0	0,00	0	0	9.477.956
Стопанска банка АД Скопје	SB	9.354.815	4,43	0	0,00	0	0,00	0	0	9.354.815
Фершпед Брокер АД Скопје	FR	1.924.270	0,91	6.768.000	22,82	0	0,00	0	0	8.692.270
ТТК Банка Скопје	TK	4.695.202	2,22	0	0,00	0	0,00	0	0	4.695.202
Поштел Брокер АД Скопје	PT	2.429.185	1,15	0	0,00	0	0,00	0	0	2.429.185
<b>Вкупно</b>		<b>211.400.879</b>	<b>100,00</b>	<b>29.663.120</b>	<b>100,00</b>	<b>0</b>	<b>100,00</b>	<b>0</b>	<b>100</b>	<b>241.063.999</b>

Кај сите трансакции освен Јавните берзански аукции за државни хартии од вредност се применува двојно пресметување (и при купување и при продавање), со цел да е опфатено учеството на брокерските куќи во прометот и при вкврстените трансакции. Со оглед на тоа што од 13-ти Јуни 2003 година од продажната страна при тргувањето со акции и удели во сопственост на државата се јавува Македонската Берза АД Скопје, нема да важи правилото на двојно пресметување кај државата, туку ќе се земе предвид само тргувањето од куповната страна.



# МЕСЕЧЕН СТАТИСТИЧКИ БИЛТЕН

## КАКО ПОТСЕТУВАЊЕ

Продуктот на Македонската берза **БЕСТНЕТ АНАЛИТИКА** е современ интернет сервис кој им помага на инвеститорите во градење на компетентни стратегии за вложување и носење на квалитетни инвестициски одлуки.

### БЕСТНЕТ АНАЛИТИКА во себе

содржи:

- Податоци за повеќе од **100** компании со кои се тргува на Македонската берза
- Повеќе од **70** најразлични финансиски показатели за компании и повеќе од **40** показатели за банки
- Следење и споредување на вредностите за последните **3** години
- Следење на резултатите по квартали
- Податоци во денари, евра и долари
- Податоци за исплатените дивиденди на компаниите за последните **4** години
- Податоци за најголемите акционери на компанијата
- Податоци за органите на управување на компанијата
- Податоци за поврзаните компании
- Споредување и следење на поголем број на финансиски показатели
- Следење на показателите по сектори и индустриски гранки
- Графички приказ на техничките индикатори
- Преку **40** технички индикатори и осцилатори
- Следење на вложувањата, утврдување на нивната моментална вредност
- Пресметка на добивките/загубите на нереализираните трансакции
- Пресметка на добивките/загубите од извршените тргувања
- Симулирани портфолија

Примажи од:	Примажи до:	Освежи	Назад кон листа со портфолио							
Вредност на портфолио по транс.		Вредност на портфолио по ХВ		Реализирани добивки/загуби по транс.	Наплатена вредност					
Шифра на ХВ	Датум на трансакција	Број на трансакција	Количина	Куповна вредност - вкупно (во ден.)	Датум на последна цена	Последна просечна цена	Вкупна вредност (во ден.)	Нереализирана добивка / загуба (во ден.)	% промена од купување на хв	% од вредноста на вложувања
<b>скратен преглед на поединечна трансакција</b>										
ГРТ	17.02.2009	X52515136					1.800.000,00	133,33%	3,74%	
ТЕЛ	11.06.2009	1235649	600,00	360.000,00	11.2009	653,11	391.866,00	8,85%	1,00%	
<b>Македонски Телеком Скопје (ТЕЛ)</b>										
Тип на хартија: Share										
Датум на трансакција: 11.06.2009										
Број на трансакција: 1235649										
Количина: 600,00										
Куповна цена (во ден.): 600,00										
Номинална вредност: 0,00 MKD										
Куповна вредност (во ден.): 360.000,00										
Купена акумул. камата (во ден.): 0,00										
Трансакциони трошоци (во ден.): 500,00										
<b>детален преглед на поединечна трансакција</b>										
НПТ	14.08.2009	1314-9	100,00	6.500.000,00	21.01.2009	120.334,50	12.033.450,00	5.533.450,00	85,13%	18,02%
КМБ	11.05.2009	кмб					9.896.310,00	48,87%	56,15%	
АЛК	28.05.2009	алко					2.730.285,00	79,01%	9,70%	
АЛК	10.11.2009	алко-продај	1.000,00	4.800.000,00	21.01.2009	10.614,52	6.614.520,00	1.653,36%	11,09%	
ИМДЕН01	11.07.2008	1919	2.250,00	107.092,08	27.11.2007	85,00	117.886,38	11.198,57	10,08%	0,30%
<b>Р.Македонија - денационализација 01 (ИМДЕН01)</b>										
Тип на хартија: Bond										
Датум на трансакција: 11.07.2008										
Број на трансакција: 1919										
Последна просечна цена: 85,00										
Куповна вредност - вкупно (во ден.): 107.092,08										
Датум на последна цена: 27.11.2007										
Последна просечна цена: 85,00										
Куповна цена (во %):										
Куповна вредност (во ден.):										
Купена акумул. камата (во ден.):										
Трансакциони трошоци (во ден.):										
<b>TOTAL</b>										
описание: Алкалоид Скопје										
валута: MKD										
Опис на хв										
Позадатоци од тргувањето										
Лазарен сегмент										
Лазарен подсегмент										
Тип на хв										
ISIN број										
Вкупни издадени хв										
Шифра на хв										
Номинална вредност										
Официјален пазар										
Берзанска котација - обични акции										
Обични акции										
MKALKA101011										
Најниска цена										
4.200,00										
Просечна цена во ден										
4.200,00										
Количина										
67										
Пронет										
280.531,00										
Трансакции										
5										
Показатели по акција за издавачот										
Највисока цена во пос. 52 недели										
4.599,00										
Коэффициент цена / добивка										
22.02.2012										
Најниска цена во пос. 52 недели										
3.799,00										
Дивиденден принос										
3,98%										
% промена во пос. 30 дена										
8,48%										
Коэффициент цена / Книговодствена вредност по акција										
0,91										
% промена во пос. 6 месеци										
0,80%										
Коэффициент цена / Акумулирана добивка по акција										
2,62										
% промена во пос. 1 година										
-4,07%										
Коэффициент цена / Приходи од продажба										
1,01										
Прочетен дневен промет во пос. 30 дена										
645.146,23										
Коэффициент цена / вливини приливи од оперативни активности										
13,59										
Просечен дневен промет во пос. 3 месеци										
812.362,12										
Коэффициент цена / оперативна добивка										
8,93										
Просечен дневен промет во тековната година										
626.836,29										
Коэффициент цена / EBITDA										
6,35										
Највисок P/E во пос. 52 недели										
11,46										
Најнисок P/E во пос. 52 недели										
9,47										
Нето добивка по акција за пос. 12 месеци										
430,59										
Коэффициент цена / добивка за пос. 12 месеци										
9,72										

Повеќе информации на : [www.bestnet.com.mk](http://www.bestnet.com.mk)

Продуктот на Македонската берза **МБ МОНИТОР** е интернет сервис наменет за информирање и едуцирање на јавноста за прашања од областа на пазарот на хартии од вредност.

БЕРЗИ ДНЕВЕН ПРОМЕТ И ВРЕДНОСТ НА ИНДЕКСИ					
Берза	Фев.12		Фев.12		% на промена во однос на припадниот ден
	Датум	Вкупен промет EUR	Датум	Вкупен промет EUR	
Македонска берза АД Скопје	20.02.2012	286.899	21.02.2012	297.367	0,36
Београдска берза д.д. Београд	20.02.2012	686.844	21.02.2012	688.894	19,49
Загребска берза д.д.	20.02.2012	1.860.296	21.02.2012	1.847.965	52,85
Љубљанска берза, д.д. Љубљана	20.02.2012	666.440	21.02.2012	670.910	45,28
Варшавска берза	20.02.2012	131.579	21.02.2012	131.959	-0,16
Биржа на вредности	20.02.2012	64.844	21.02.2012	67.190	12,19
Мотларска берза АД	20.02.2012	88.175	21.02.2012	11.882	-26,81
Индекс	Датум	Вредност на индексот	Датум	Вредност на индексот	% на промена во однос на припадниот ден
INDEX	20.02.2012	2.092,75	21.02.2012	2.078,84	-0,65
BELX	20.02.2012	341,82	21.02.2012	338,18	-10,67
SPSEX	20.02.2012	1.736,40	21.02.2012	1.754,16	1,00
WVTOX	20.02.2012	379,20	21.02.2012	369,49	-6,88
BVBX	20.02.2012	802,80	21.02.2012	810,77	0,99
WSEDX	20.02.2012	788,60	21.02.2012	788,79	0,09
MOEXX 10	20.02.2012	9.630,81	21.02.2012	9.595,46	-0,37
BGFIX	20.02.2012	310,28	21.02.2012	309,26	-0,42
ATX	20.02.2012	2.360,58	21.02.2012	2.214,48	-11,98
CACX	20.02.2012	3.475,54	21.02.2012	3.465,24	-0,21
SIX	20.02.2012	6.348,25	21.02.2012	6.306,18	-0,59
FTSEM	20.02.2012	9.365,21	21.02.2012	9.309,36	-0,59
ROUWSEX	20.02.2012	12.949,87	21.02.2012	12.963,69	0,12
VARMO	20.02.2012	1.981,23	21.02.2012	1.980,21	-0,07
INDEXE 200	20.02.2012	6.486,04	21.02.2012	6.460,80	-0,39

МБ МОНИТОР во себе содржи:

- Дневни прегледи со сумарни податоци од тргувањето на Македонска берза
- Неделни прегледи со сумарни податоци од тргувањето на Македонска берза
- Дневни прегледи со податоци од тргувањето на регионалните берзи
- Месечни прегледи со податоци од тргувањето на регионалните берзи
- Податоци презентирани во Excel, Power Point, Word

Повеќе информации на : [www.mbmonitor.com.mk](http://www.mbmonitor.com.mk)

# МЕСЕЧЕН СТАТИСТИЧКИ БИЛТЕН

КОМЕРЦИЈАЛЕН ОГЛАС



комерцијална банка  
ај скопје

**ЗАЕДНО СОЗДАВАМЕ ВРЕДНОСТИ**



комерцијална банка  
ај скопје

60 години знаеме и создаваме вложувајќи во вашата иднина.  
Постојано поддржувајќи ги вистинските вредности, заедно  
градиме подобро утре.  
Вашата доверба е нашиот мотив за повисоки цели.  
Вашата сигурност е наша обврска.  
60 години Комерцијална банка – заедно создаваме вредности.

[www.kb.com.mk](http://www.kb.com.mk) контакт центар: (02) 3 296 800



**МАКЕДОНСКА БЕРЗА**  
MACEDONIAN STOCK EXCHANGE