

ГОДИШЕН СТАТИСТИЧКИ БИЛТЕН

ЈАНУАРИ—ДЕКЕМВРИ 2015

Пазарна капитализација : 102.850.635.856

Промет : 2.660.494.514

Број на трансакции: 11.873

МБИ10: 1.833,26

↓2,39%

↓69,43%

↓11,38%

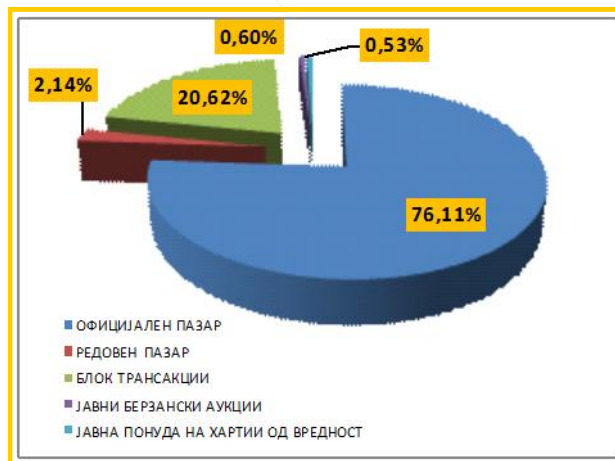
↓0,59%

БЕРЗАНСКИ ПОКАЗАТЕЛИ

ПРОМЕТ (денари)	Јануари –Декември 2014	Јануари –Декември 2015	% на промена
КЛАСИЧНО ТРГУВАЊЕ	2.526.521.981	2.081.950.989	-17,60
АКЦИИ	1.985.368.182	1.436.513.948	-27,64
ОБВРЗНИЦИ	541.153.799	645.437.041	19,27
ПРОСЕЧЕН ДНЕВЕН ПРОМЕТ (денари)	10.146.675	8.532.586	-15,91
ПРОСЕЧЕН ДНЕВЕН БРОЈ НА ТРАНСАКЦИИ	53	48	-9,43
БЛОК ТРАНСАКЦИИ	1.568.007.940	548.522.150	-65,02
ЈАВНИ БЕРЗАНСКИ АУКЦИИ	280.343.084	15.847.214	-94,35
ЈАВНИ ПОНУДИ НА ХАРТИИ ОД ВРЕДНОСТ	4.329.184.892	14.174.160	-99,67
ВКУПНО	8.704.057.897	2.660.494.514	-69,43
БРОЈ НА ТРАНСАКЦИИ			
КЛАСИЧНО ТРГУВАЊЕ	13.264	11.746	-11,44
БЛОК ТРАНСАКЦИИ	91	80	-12,09
ЈАВНИ БЕРЗАНСКИ АУКЦИИ	35	31	-11,43
ЈАВНА ПОНУДА НА ХАРТИИ ОД ВРЕДНОСТ	8	16	100,00
ВКУПНО	13.398	11.873	-11,38
ПАЗАРНА КАПИТАЛИЗАЦИЈА (денари)			
ПАЗАРНА КАПИТАЛИЗАЦИЈА НА АКЦИИ	105.370.997.921	102.850.635.856	-2,39
БЕРЗАНСКА КОТАЦИЈА-АКЦИИ	101.759.108.987	99.359.059.424	-2,36
ПАЗАР НА АДПОИ	3.611.888.934	3.491.576.432	-3,33
ПАЗАРНА КАПИТАЛИЗАЦИЈА НА ОБВРЗНИЦИ	5.680.322.013	4.881.457.420	-14,06
ВКУПНО ПАЗАРНА КАПИТАЛИЗАЦИЈА	111.051.319.934	107.732.093.276	-2,99
МБИ10	1.844,20	1.833,26	-0,59
ОМБ	126,15	128,38	1,77
БРОЈ НА КОТИРАНИ ДРУШТВА	115	114	-0,87
БРОЈ НА ДЕНОВИ НА ТРГУВАЊЕ	249	244	-2,01

СТРУКТУРА НА ПРОМЕТ

Пазарен сегмент	Промет (денари)	Промет (ЕВРА)	% на учество	Број на трансакции
ОФИЦИЈАЛЕН ПАЗАР	2.025.018.291	32.863.996	76,11	11.545
РЕДОВЕН ПАЗАР	56.932.698	923.695	2,14	201
БЛОК ТРАНСАКЦИИ	548.522.150	8.899.573	20,62	80
ЈАВНИ БЕРЗАНСКИ АУКЦИИ	15.847.214	257.278	0,60	31
ЈАВНИ ПОНУДИ НА ХАРТИИ ОД ВРЕДНОСТ	14.174.160	229.818	0,53	16
ВКУПНО	2.660.494.514	43.174.360	100,00	11.873



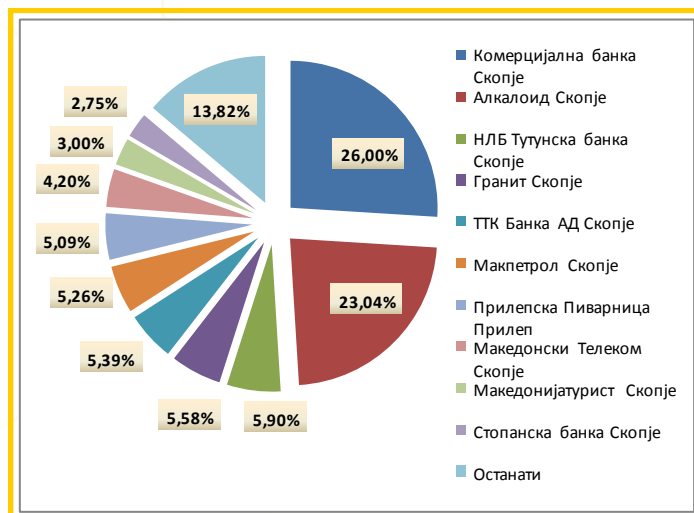
ГОДИШЕН СТАТИСТИЧКИ БИЛТЕН

ПРОМЕТ ПО МЕСЕЦИ

Месец	Класично тргување		Блок трансакции		Јавни берзански аукции		Јавна понуда на хартии од вредност		Вкупно	
	Вредност МКД	%	Вредност МКД	%	Вредност МКД	%	Вредност МКД	%	Вредност МКД	%
Јануари	91.748.052	4,41	36.029.469	6,57	539.805	3,41	0	0,00	128.317.326	4,82
Февруари	228.878.632	10,99	16.932.200	3,09	0	0,00	0	0,00	245.810.832	9,24
Март	164.171.990	7,89	19.110.000	3,48	0	0,00	0	0,00	183.281.990	6,89
Април	156.012.491	7,49	0	0,00	9.077.331	57,28	0	0,00	165.089.822	6,21
Мај	105.700.440	5,08	14.831.560	2,70	0	0,00	0	0,00	120.532.000	4,53
Јуни	411.986.170	19,79	25.311.240	4,61	0	0,00	0	0,00	437.297.410	16,44
Јули	115.042.753	5,53	2.274.734	0,41	2.469.994	15,59	0	0,00	119.787.481	4,50
Август	139.313.758	6,69	4.656.080	0,85	0	0,00	0	0,00	143.969.838	5,41
Септември	120.246.498	5,78	37.532.940	6,84	0	0,00	0	0,00	157.779.438	5,93
Октомври	119.599.415	5,74	96.303.094	17,56	167.430	1,06	14.174.160	100,00	230.244.099	8,65
Ноември	222.684.793	10,70	133.559.654	24,35	560.098	3,53	0	0,00	356.804.546	13,41
Декември	206.565.996	9,92	161.981.179	29,53	3.032.556	19,14	0	0,00	371.579.731	13,97
Вкупно	2.081.950.989	100,00	548.522.150	100,00	15.847.214	100,00	14.174.160	100,00	2.660.494.514	100,00

НАТРУГВАНИ АКЦИИ ОД ОФИЦИЈАЛЕН ПАЗАР НА МАКЕДОНСКА БЕРЗА

Хартија од вредност	Просечна цена (денари)	Количина	Промет во денари (без блок)	Број на транс.
Комерцијална банка Скопје	1.921,47	184.847	358.662.891	1.950
Алкалоид Скопје	5.067,83	62.662	317.905.386	1.966
НЛБ Тутунска банка Скопје	5.961,01	13.767	81.356.252	498
Гранит Скопје	504,79	151.799	77.001.958	734
ТТК Банка АД Скопје	544,24	161.183	74.407.248	83
Макпетрол Скопје	18.979,02	3.871	72.519.562	786
Прилепска Пиварница Прилеп	24.008,85	2.975	70.271.359	221
Македонски Телеком Скопје	269,44	210.806	57.893.791	623
Македонијатурист Скопје	3.620,89	11.236	41.401.139	217
Стопанска банка Скопје	362,69	105.154	37.911.785	425
Останати		391.748	190.718.310	2.591
Вкупно		1.300.048	1.380.049.681	10.094



АКЦИИ НА ОФИЦИЈАЛЕН ПАЗАР— НАЈГОЛЕМ ПОРАСТ/ПАД

Акција	Просечна цена (денари) 30.12.2014	Просечна цена (денари) 30.12.2015	% на промена
НАЈГОЛЕМ ПОРАСТ			
Винарска визба Тиквеш Скопје	1.055,00	2.600,00	146,45
Грозд Струмица	950,00	2.200,00	131,58
Фустеларко Борец Битола	500,00	800,00	60,00
Прилепска Пиварница Прилеп	19.211,00	27.800,00	44,71
НЛБ Тутунска банка Скопје	5.298,50	7.505,72	41,66
НАЈГОЛЕМО ОПАЃАЊЕ			
Фруктал МАК Скопје	769,00	100,00	-87,00
Јака 80 Радовиш	70,00	10,00	-85,71
Димко Митрев Велес	1.251,00	185,00	-85,21
Сковин Скопје	210,00	50,00	-76,19
РЖ КПОР Скопје	119,00	30,00	-74,79

ГОДИШЕН СТАТИСТИЧКИ БИЛТЕН

МБИ10

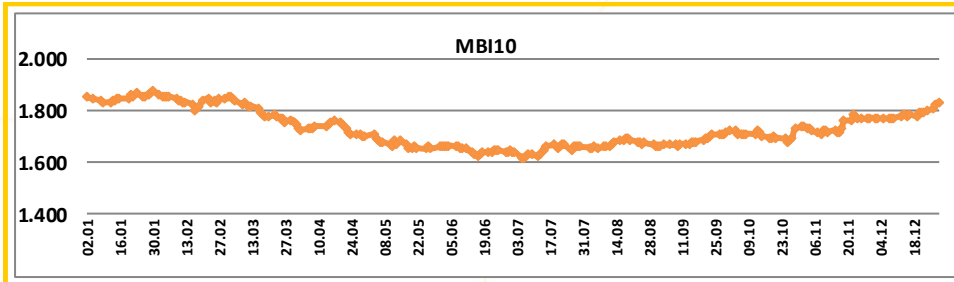
Вредност на 30.12.2015 1.833,26

Макс. Јануари-Декември 2015 (30.01) 1.874,42

Мин. Јануари-Декември 2015 (06.07) 1.616,83

% на промена од 30.06.2015 11,73

% на промена од 31.12.2014 -0,59

Се за Македонскиот Берзански Индекс МБИ10 на: <http://www.mse.com.mk/Indicies.aspx?Index=MBI10>

ПРЕГЛЕД НА ТРГУВАЊЕТО СО АКЦИИТЕ ОД МБИ10

Хартија од вредност	Макс (денари) Мин (денари)		Просечна цена (денари) Количина		Промет во денари Промет во ЕВРА		% Учество во прометот Број на транс.		Пазарна капитализација (денари)	
Алкалоид Скопје	5.700,00	4.700,00	5.067,83	62.662	317.905.386	5.159.621	23,80	1.966	7.793.301.993	
Гранит Скопје	595,00	454,00	504,67	321.935	159.761.212	2.593.432	11,96	735	1.504.974.730	
Комерцијална банка Скопје	2.349,00	1.700,00	1.921,47	221.701	428.818.891	6.958.379	32,10	1.962	5.231.233.648	
Макпетрол Скопје	22.499,00	16.500,00	18.979,02	3.871	72.519.562	1.176.956	5,43	786	2.079.067.000	
Македонијатурист Скопје	3.900,00	3.150,00	3.620,89	11.236	41.401.139	671.668	3,10	217	1.741.150.950	
Реплек Скопје	58.000,00	39.300,00	49.256,20	476	23.020.079	373.549	1,72	114	1.062.720.000	
Стопанска банка Битола	1.440,00	1.000,00	1.180,46	33.992	39.191.355	636.247	2,93	280	434.524.018	
Македонски Телеком Скопје	300,00	225,00	269,44	210.806	57.893.791	940.067	4,33	623	27.777.911.995	
Скопски Пазар Скопје	8.400,00	7.200,00	7.956,99	14.167	112.954.062	1.832.892	8,46	243	584.804.628	
НЛБ Тутунска банка АД Скопје	7.799,00	5.250,00	5.961,01	13.905	82.366.136	1.337.325	6,17	499	6.410.342.729	
Вкупно				894.751	1.335.831.613	21.680.136	100,00	7.425	54.620.031.691	

ПОКАЗАТЕЛИ ЗА КОТИРАНИТЕ ДРУШТВА ОД МБИ10

Друштво	Коефициент цена на акција/добивка по акција[1]	Дивиденден принос[2]	Просечна цена 30.12.2015	Просечна цена 30.12.2014	% на промена
Алкалоид АД Скопје	12,53	3,88%	5.444,71	5.087,79	7,02
Гранит АД Скопје	6,51	3,27%	490,00	594,91	-17,63
Комерцијална банка АД Скопје	54,58	0,00%	2.295,34	1.951,66	17,61
Макпетрол АД Скопје	/	0,00%	18.500,00	22.088,89	-16,25
Македонијатурист АД Скопје	11,52	4,83%	3.850,00	3.900,00	-1,28
Реплек АД Скопје	12,35	8,46%	41.000,00	57.001,00	-28,07
Стопанска банка АД Битола	2,72	0,00%	1.111,38	1.400,00	-20,62
Македонски Телеком АД Скопје	31,55	14,01%	289,84	291,88	-0,70
Скопски Пазар Скопје	10,81	1,50%	8.244,00	8.370,00	-1,51
НЛБ Тутунска банка АД Скопје	9,53	7,34%	7.505,72	5.298,50	41,66

[1] Цена на акција на последен ден на тргување/Добивка по акција

[2] Показателите се пресметани со користење на податоци од последните Ревидирани финансиски извештаи и последната исплатена дивиденда.

СТРАНСКИ ИНВЕСТИТОРИ ВО ГЛАВНИНАТА НА КОТИРАНИТЕ ДРУШТВА ОД МБИ10

Друштво	Промена XII2015/ XII2014												
	I	II	III	IV	V	VI	VII	VIII	IX	X	XI	XII	
Алкалоид АД Скопје	8,91%	9,02%	8,35%	8,31%	8,30%	8,31%	8,14%	7,89%	7,77%	7,66%	7,59%	7,55%	-1,48%
Гранит АД Скопје	16,46%	15,93%	16,06%	16,18%	16,21%	16,30%	16,28%	15,78%	15,19%	15,19%	9,62%	9,68%	-6,81%
Комерцијална банка АД Скопје	44,77%	44,67%	44,52%	44,57%	44,39%	44,06%	44,01%	43,76%	43,54%	42,90%	42,58%	41,37%	-3,55%
Макпетрол АД Скопје	8,08%	8,05%	7,97%	7,94%	7,93%	7,86%	7,85%	7,81%	7,81%	7,82%	7,81%	7,82%	-0,28%
Македонијатурист АД Скопје	1,14%	1,14%	1,31%	1,31%	1,43%	1,43%	1,43%	1,21%	1,17%	1,18%	1,17%	1,15%	0,09%
Реплек АД Скопје	18,35%	18,35%	18,35%	18,39%	18,39%	18,39%	18,31%	18,31%	18,31%	18,33%	18,33%	18,33%	-0,02%
Стопанска банка АД Битола	7,78%	7,81%	7,74%	7,28%	7,19%	7,10%	7,08%	7,03%	7,02%	6,95%	6,69%	5,68%	-2,11%
Македонски Телеком АД Скопје	1,71%	1,71%	1,71%	1,65%	1,65%	1,65%	1,65%	1,64%	1,64%	1,64%	1,64%	1,64%	-0,07%
Скопски Пазар Скопје	0,42%	0,38%	0,37%	0,38%	0,37%	0,37%	0,37%	0,37%	0,37%	0,37%	0,25%	0,25%	-0,21%
НЛБ Тутунска банка АД Скопје	90,85%	90,85%	90,88%	90,88%	90,88%	90,88%	90,84%	90,63%	90,63%	90,63%	90,63%	90,63%	-0,22%

Состојба на последен ден на тргување во месецот, според податоците добиени од Централниот депозитар за хартии од вредност, а која се однесува на учество на странските инвеститори во вкупната главнина на друштвото

ГОДИШЕН СТАТИСТИЧКИ БИЛТЕН

ОМБ

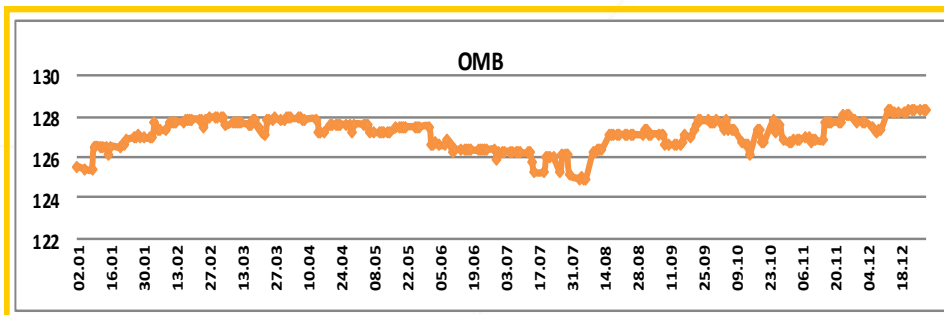
Вредност на 30.12.2015 128,38

Макс. Јануари-Декември 2015 (29.12) 128,38

Мин. Јануари-Декември 2015 (04.08) 124,95

% на промена од 30.06.2015 1,77

% на промена од 31.12.2014 1,97

Се за Индексот за обврзници ОМБ на: <http://www.mse.com.mk/Indices.aspx?Index=OMB>

ПРЕГЛЕД НА ТРГУВАЊЕ СО ОБВРЗНИЦИ

	МАКС (%)	МИН (%)	Последна просечна дневна цена (%)	Последен датум на тргување	Обем (ХВ во ЕВРА)	Промет (денари)	Промет (ЕВРА)	Принос до достасување на обврзницата*
Обврзници на РМ за денационал. (RMDEN04)	99,50	99,00	99,00	20.05.2015	593.823	36.353.378	590.848	-
Обврзници на РМ за денационал. (RMDEN05)	99,00	97,00	98,70	10.08.2015	18.640	1.128.797	18.325	-
Обврзници на РМ за денационал. (RMDEN06)	98,60	95,10	98,60	22.12.2015	17.468	1.049.207	17.015	3,56%
Обврзници на РМ за денационал. (RMDEN07)	97,80	95,00	97,80	23.11.2015	21.738	1.297.033	21.051	3,61%
Обврзници на РМ за денационал. (RMDEN08)	97,50	93,00	97,50	29.12.2015	80.782	4.795.423	77.802	3,37%
Обврзници на РМ за денационал. (RMDEN09)	97,00	94,00	96,90	17.11.2015	1.221.625	72.437.792	1.176.731	3,36%
Обврзници на РМ за денационал. (RMDEN10)	96,10	93,00	94,00	02.11.2015	395.700	23.273.428	378.093	4,26%
Обврзници на РМ за денационал. (RMDEN11)	96,00	92,00	95,00	17.12.2015	156.389	9.113.374	147.796	4,01%
Обврзници на РМ за денационал. (RMDEN12)	95,10	92,20	92,40	30.11.2015	67.149	3.911.930	63.519	4,19%
Обврзници на РМ за денационал. (RMDEN13)	95,20	90,30	95,00	17.12.2015	1.221.234	70.828.716	1.150.650	3,25%
Обврзници на РМ за денационал. (RMDEN14)	95,00	90,00	95,00	30.12.2015	7.365.179	421.247.964	6.830.510	3,14%

*Моделот на калкулација го покажува годишниот просечен принос до достасување на обврзници со рок на достасување над 1 година и е прилагоден на карактеристиките на обврзниците. Датум на пресметување е 30.12.2015 година, со последната просечна цена на тргување на обврзниците.

УЧЕСТВО НА СТРАНКИ И ДОМАШНИ ИНВЕСТИТОРИ ВО ВКУПНИОТ ПРОМЕТ

	I	II	III	IV	V	VI	VII	VIII	IX	X	XI	XII
Купување странски физички	4,19%	2,23%	1,93%	6,38%	5,32%	2,17%	2,71%	0,91%	1,31%	3,57%	1,84%	1,00%
Купување странски правни	1,64%	6,30%	29,61%	15,39%	7,99%	1,86%	0,29%	0,05%	0,25%	2,44%	3,71%	1,17%
ВКУПНО	5,83%	8,53%	31,55%	21,77%	13,30%	4,03%	3,00%	0,96%	1,56%	6,01%	5,55%	2,16%
Купување домашни физички	46,88%	24,36%	30,88%	51,05%	40,46%	19,21%	34,99%	26,74%	28,68%	27,98%	17,15%	29,23%
Купување домашни правни	47,29%	67,11%	37,58%	27,18%	46,24%	76,75%	62,01%	72,31%	69,76%	66,01%	77,30%	68,61%
ВКУПНО	94,17%	91,47%	68,45%	78,23%	86,70%	95,97%	97,00%	99,04%	98,44%	93,99%	94,45%	97,84%
Продажба странски физички	6,84%	3,97%	6,33%	5,69%	12,06%	5,40%	4,50%	1,42%	3,54%	7,70%	3,05%	1,52%
Продажба странски правни	12,75%	9,39%	50,49%	23,20%	8,35%	6,93%	18,90%	41,84%	23,38%	20,23%	50,55%	18,94%
ВКУПНО	19,59%	13,18%	56,82%	28,89%	20,41%	12,33%	23,40%	43,27%	26,92%	27,93%	53,61%	20,46%
Продажба домашни физички	48,80%	24,81%	29,81%	53,19%	42,17%	61,54%	61,36%	37,96%	43,20%	54,49%	23,79%	28,34%
Продажба домашни правни	31,61%	62,02%	13,37%	17,92%	37,43%	26,13%	15,24%	18,78%	29,88%	17,58%	22,60%	51,20%
ВКУПНО	80,41%	86,82%	43,18%	71,11%	79,59%	87,67%	76,60%	56,73%	73,08%	72,07%	46,39%	79,54%

Состојба на последен ден на тргување во месецот, според податоците добиени од Централниот депозитар за хартии од вредност а која се однесува на учество на странските и домашните инвеститори во вкупниот промет остварен на Берзата.

ГОДИШЕН СТАТИСТИЧКИ БИЛТЕН

ТРГУВАЊЕ СО АКЦИИ ОД КОТИРАНИТЕ ДРУШТВА НА МАКЕДОНСКА БЕРЗА

Издавач	Номинална вредност	Број на издадени акции	Макс. Цена	Мин. Цена	Просечна цена	Број на тран.	Промет во денари	Промет во евра	Пазарна капитализација (денари)
Комерцијална банка Скопје	1000.00 MKD	2.279.067	2.349,00	1.700,00	2.295,34	1.962	428.818.891	6.958.379	5.231.233.648
Алкалоид Скопје	25.56 EUR	1.431.353	5.700,00	4.700,00	5.444,71	1.966	317.905.386	5.159.621	7.793.301.993
Гранит Скопје	5.00 EUR	3.071.377	595,00	454,00	490,00	735	159.761.212	2.593.432	1.504.974.730
Фершпед Скопје	37400.00 MKD	18.113	55.500,00	37.830,00	37.830,00	38	121.714.506	1.975.444	685.214.790
Скопски Пазар Скопје	51.13 EUR	70.937	8.400,00	7.200,00	8.244,00	243	112.954.062	1.832.892	584.804.628
ТТК Банка АД Скопје	1000.00 MKD	907.888	650,00	453,00	580,00	84	88.529.488	1.436.302	526.575.040
НЛБ Тутунска банка Скопје	1000.00 MKD	854.061	7.799,00	5.250,00	7.505,72	499	82.366.136	1.337.325	6.410.342.729
Макпетрол Скопје	511.29 EUR	112.382	22.499,00	16.500,00	18.500,00	786	72.519.562	1.176.956	2.079.067.000
Прилепска Пиварница Прилеп	125.00 EUR	39.918	27.800,00	19.200,00	27.800,00	221	70.271.359	1.140.659	1.109.720.400
Македонски Телеком Скопје	100.00 MKD	95.838.780	300,00	225,00	289,84	623	57.893.791	940.067	27.777.911.995
Македонијатурист Скопје	25.56 EUR	452.247	3.900,00	3.150,00	3.850,00	217	41.401.139	671.668	1.741.150.950
Стопанска банка Битола	3000.00 MKD	390.977	1.440,00	1.000,00	1.111,38	280	39.191.355	636.247	434.524.018
Стопанска банка Скопје	201.10 MKD	17.460.180	425,00	290,00	425,00	425	37.911.785	615.505	7.420.576.500
ЗК Пелагонија Битола	70.21 EUR	202.891	1.840,00	1.600,00	1.600,00	46	25.742.410	417.660	324.625.600
Реплек Скопје	562.42 EUR	25.920	58.000,00	39.300,00	41.000,00	114	23.020.079	373.549	1.062.720.000
Витаминка Прилеп	52.78 EUR	76.720	9.001,00	8.100,00	8.989,26	145	17.507.487	284.036	689.656.027
ФЗЦ 11 Октомври Куманово	51.13 EUR	491.000	750,00	380,00	380,00	84	17.431.096	282.853	186.580.000
Жито Полог Тетово	51.13 EUR	55.997	2.000,00	2.000,00	2.000,00	3	17.266.000	280.008	111.994.000
Охридска банка АД Скопје	2650.00 MKD	438.586	2.640,00	1.651,00	2.543,75	140	9.723.569	157.769	1.115.653.138
Цементарница УСЈЕ Скопје	3100.00 MKD	563.784	22.000,00	17.000,00	20.101,00	42	8.118.232	131.713	11.332.622.184
Универзална Инвестициона Банка Скопје	1000.00 MKD	545.987	696,00	550,00	600,00	111	7.240.048	117.454	327.592.200
Трготекстил малопродажба Скопје	5.11 EUR	700.000	100,00	100,00	100,00	7	6.253.400	101.663	70.000.000
Тетекс Тетово	50.40 EUR	414.171	660,00	551,00	645,00	77	6.105.281	99.042	267.140.295
Топлификација Скопје	51.13 EUR	450.000	850,00	485,00	600,34	185	5.837.085	94.767	270.153.000
Бетон Скопје	255.65 EUR	54.562	7.958,00	4.500,00	5.501,00	107	5.640.959	91.564	300.145.562
Макстил Скопје	5.11 EUR	14.622.943	85,00	53,00	58,49	238	5.489.730	89.109	855.295.936
Благој Ѓорев Велес	25.56 EUR	516.000	370,00	350,00	360,00	8	5.111.050	83.053	185.760.000
Стопанска банка Скопје	400.00 MKD	227.444	390,00	300,00	350,00	107	3.569.780	57.948	79.605.400
Раде Кончар Скопје	25.00 EUR	206.230	1.360,00	1.300,00	1.350,00	18	3.283.748	53.252	278.410.500
Хотели Метропол Охрид	5.00 EUR	1.035.000	300,00	125,00	180,00	35	3.058.495	49.684	186.300.000
ОКТА Скопје	51.12 EUR	846.360	850,00	491,00	700,00	81	1.974.271	32.049	592.452.000
Современ дом Прилеп	5.11 EUR	684.670	30,00	30,00	30,00	5	1.685.190	27.398	20.540.100
Адинг Скопје	9.98 EUR	386.400	375,00	250,00	345,00	25	1.668.832	27.098	133.308.000
Агро Куманово Куманово	53.72 EUR	25.554	2.190,00	2.190,00	2.190,00	2	1.629.360	26.412	55.963.260
РЖ Услуги Скопје	5.11 EUR	1.571.668	99,00	60,00	80,23	69	1.505.172	24.429	126.094.924
ДС Смитх АД Скопје	25.56 EUR	279.000	495,00	495,00	495,00	27	1.492.425	24.228	138.105.000
Бетон Штип	25.00 EUR	41.804	1.200,00	1.200,00	1.200,00	14	1.375.200	22.301	50.164.800
Скопски пазар Скопје	51.13 EUR	14.629	2.071,00	2.000,00	2.071,00	15	1.265.421	20.526	30.296.659
Арцелормиттал Скопје (ЦРМ) Скопје	5.11 EUR	32.950.713	49,00	20,00	20,00	71	1.077.915	17.499	659.014.260
Останати котирани акции на Официјален пазар со промет помал од 1 милион денари						307	10.250.187	166.400	16.616.917.402
ВКУПНО						10.162	1.825.561.094	29.627.962	99.359.059.424



ГОДИШЕН СТАТИСТИЧКИ БИЛТЕН

ПРОМЕТ НА ЧЛЕНКИТЕ НА МАКЕДОНСКА БЕРЗА ВО ДЕНАРИ

Членка	Членка	Класично тргување	% Класично тргување	Блокови	% Блокови	Јавни берзански аукции	% Јавни берзански аукции	Јавна понуда на ХВ	% Јавна понуда на ХВ	Вкупно
ИЛИРИКА ИНВЕСТМЕНТС АД Скопје	IL	1.455.865.130	34,96	10.672.000	0,97	7.572.093	47,78	0	0,00	1.474.109.223
Комерцијална банка АД Скопје	KB	534.158.601	12,83	310.593.583	28,31	4.988.252	31,48	0	0,00	849.740.436
Еурохаус АД Скопје	EH	620.861.851	14,91	23.861.236	2,18	1.775.845	11,21	0	0,00	646.498.932
НЛБ Тутунска банка АД Скопје	TN	484.536.849	11,64	84.387.678	7,69	297.552	1,88	0	0,00	569.222.079
Фершпед Брокер АД Скопје	FR	232.924.002	5,59	306.911.728	27,98	510.205	3,22	0	0,00	540.345.935
ИНОВО БРОКЕР АД Скопје	IN	230.864.196	5,54	293.617.136	26,76	0	0,00	1.310.400	4,62	525.791.732
ТТК Банка Скопје	TK	207.038.388	4,97	43.197.280	3,94	134.270	0,85	27.037.920	95,38	277.407.858
ИНВЕСТБРОКЕР АД Скопје	MI	183.807.498	4,41	13.800.300	1,26	477.263	3,01	0	0,00	198.085.061
Стопанска банка АД Скопје	SB	148.661.319	3,57	0	0,00	91.734	0,58	0	0,00	148.753.053
Поштел Брокер АД Скопје	PT	65.184.145	1,57	10.003.360	0,91	0	0,00	0	0,00	75.187.505
Вкупно		4.163.901.979	100	1.097.044.301	100	15.847.214	100,00	28.348.320	100	5.305.141.814

Кај сите трансакции освен Јавните берзански аукции за државни хартии од вредност се применува двојно пресметување (и при купување и при продавање), со цел да е опфати учеството на брокерските куќи во прометот и при вкрстените трансакции. Со оглед на тоа што од 13-ти Јуни 2003 година од продажната страна при тргувањето со акции и удели во сопственост на државата се јавува Македонската Берза АД Скопје, нема да важи правилото на двојно пресметување кај државата, туку ќе се земе предвид само тргувањето од куповната страна.

ЧЛЕНКИ НА МАКЕДОНСКА БЕРЗА

Членка	Адреса	Тел/факс	Е-маил	Интернет страна
ЕУРОХАУС АД Скопје	Бул .Св. Климент Охридски бр.52-а,влез1, кат2 број 5, Скопје	02/ 3217-095; Факс: 02/3217-078;	s.drakulovski@eurohaus.com.mk	www.eurohaus.com.mk
ИЛИРИКА ИНВЕСТМЕНТС АД Скопје	Бул .Св. Климент Охридски бр.45 кат1 локал 8, Скопје	02/3296-856, Факс :02/3213-785;	info@ilirika.com.mk	www.ilirika.com.mk
ИНВЕСТБРОКЕР АД Скопје	Ул. Истарска бр.33, Скопје	02/3110-290; Факс :02/3103-291;	invest-broker@investbroker.com.mk	www.investbroker.com.mk
ИНОВО БРОКЕР АД Скопје	Бул. Теодосиј Гологанов бр.60/1-4	02/3120-941 ; Факс :02/3110-950 ;	office@innovobroker.com	www.innovobroker.com
КОМЕРЦИЈАЛНА БАНКА АД Скопје- Дирекција за тргување со хартии од вредност	ул. Орце Николов бр.3, Скопје	02/3247-440;Факс :02/3111-037 ;	contact@kb.com.mk	www.kb.com.mk
НЛБ ТУТУНСКА БАНКА АД Скопје	ул. Водњанска бр.1, Скопје	02/5100-354; Факс:02/ 3296-219;	broker@tb.com.mk	www.nlbtb.com.mk
ПОШТЕЛ БРОКЕР АД Скопје	ул. 27 Март бб, (Мал ринг), до х.Јадран, Скопје	02/3224-300; Факс :02/3224-300;	palevski@postbank.com.mk	
СТОПАНСКА БАНКА АД Скопје- Дирекцијата за работа со хартии од вредност и брокерско-посреднички услуги	бул.11 Октомври бр.7, Скопје	02/3295-405, Факс :3295-551 ;	broker@stb.com.mk	http://www.stb.com.mk
ТТК БАНКА АД Скопје-Оддел за работа со хартии од вредност	ул. Народен фронт б.19а, Скопје	02/ 3247-000 ; локал 495, 496,497	ttkbroker@ttk.com.mk	www.ttk.com.mk
ФЕРШПЕД БРОКЕР АД Скопје	ул. Македонија бр.11А, Скопје	02/ 3219-333 ; Факс :02/3219-477 ;	broker@fersped.com.mk	www.fersped.com.mk

