

МЕСЕЧЕН СТАТИСТИЧКИ БИЛТЕН

ФЕВРУАРИ 2024

Пазарна капитализација : 256.017.087.499

Промет : 856.311.858

Број на трансакции: 2.331

МБИ10: 6.810,15

↑5,23%

↑88,87%

↑42,74%

↑5,22%

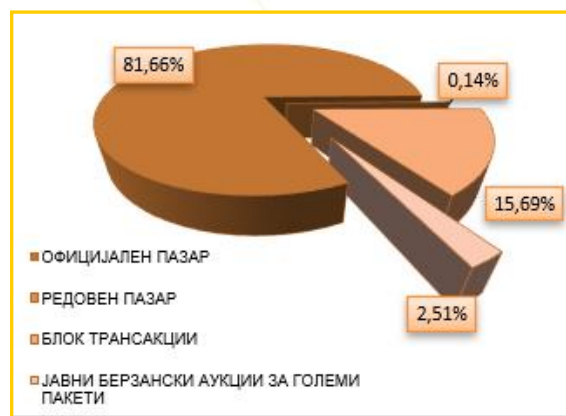
БЕРЗАНСКИ ПОКАЗАТЕЛИ

ПРОМЕТ (денари)	Јануари 2024	Февруари 2024	
КЛАСИЧНО ТРГУВАЊЕ	418.245.390	700.407.896	67,46
АКЦИИ	350.951.565	610.519.596	73,96
ОБВРЗНИЦИ	67.293.825	89.888.300	33,58
ДРУГИ ХАРТИИ ОД ВРЕДНОСТ	0	0	-
ПРОСЕЧЕН ДНЕВЕН ПРОМЕТ (денари)	20.912.270	33.352.757	59,49
ПРОСЕЧЕН ДНЕВЕН БРОЈ НА ТРАНСАКЦИИ	81	110	35,80
БЛОК ТРАНСАКЦИИ	35.152.387	134.382.870	282,29
ЈАВНИ БЕРЗАНСКИ АУКЦИИ ЗА ГОЛЕМИ ПАКЕТИ	0	21.521.092	-
ЈАВНА ПОНУДА НА ХВ	0	0	-
ВКУПНО	453.397.777	856.311.858	88,87
БРОЈ НА ТРАНСАКЦИИ			
КЛАСИЧНО ТРГУВАЊЕ	1.625	2.311	42,22
БЛОК ТРАНСАКЦИИ	8	19	137,50
ЈАВНИ БЕРЗАНСКИ АУКЦИИ ЗА ГОЛЕМИ ПАКЕТИ	0	1	-
ЈАВНА ПОНУДА НА ХВ	0	0	-
ВКУПНО	1.633	2.331	42,74
ПАЗАРНА КАПИТАЛИЗАЦИЈА (денари)			
ПАЗАРНА КАПИТАЛИЗАЦИЈА НА АКЦИИ	243.283.539.581	256.017.087.499	5,23
БЕРЗАНСКА КОТАЦИЈА	236.134.170.918	245.621.921.001	4,02
ПАЗАР НА АДПОИ	7.149.368.663	10.395.166.498	45,40
ПАЗАРНА КАПИТАЛИЗАЦИЈА НА ОБВРЗНИЦИ	19.109.144.821	20.570.521.936	7,65
ПАЗАРНА КАПИТАЛИЗАЦИЈА НА ДРУГИ ХВ	0	0	-
ВКУПНО ПАЗАРНА КАПИТАЛИЗАЦИЈА	262.392.684.402	276.587.609.435	5,41
МБИ10	6.472,19	6.810,15	5,22
ОМБ	124,88	124,88	0,00
БРОЈ НА КОТИРАНИ ДРУШТВА*	93	93	0,00
БРОЈ НА ДЕНОВИ НА ТРГУВАЊЕ	20	21	5,00

*Во пресметката се вклучени АрцелоМиттал Скопје (XPM) АД Скопје, Благој Туфанов АД Радовиш, Тајмиште АД Кичево и Трудбеник АД Охрид - долгорочно суспендирани од котација .

СТРУКТУРА НА ПРОМЕТ

Пазарен сегмент	Промет (денари)	Промет (ЕВРА)	% на учество	Број на трансакции
Официјален пазар	699.239.119	11.333.816	81,66	2.299
Редовен пазар	1.168.777	18.944	0,14	12
Блок трансакции	134.382.870	2.178.187	15,69	19
Јавни берзански аукции за големи пакети	21.521.092	348.830	2,51	1
Вкупно	856.311.858	13.879.778	100,00	2.331



МЕСЕЧЕН СТАТИСТИЧКИ БИЛТЕН

НАЈТРГУВАНИ АКЦИИ НА ОФИЦИЈАЛЕН ПАЗАР

Хартија од вредност	Макс (денари)	Мин (денари)	Просечна цена (денари)	Количина	Промет во БЕСТ во денари	Промет во ЕВРА	% Учество во прометот	Број на транс.	Пазарна капитализација (денари)
Комерцијална банка Скопје	17.450,00	15.879,00	16.481,25	19.066	314.231.605	5.093.315	51,57	1.041	38.767.932.459
Алколоид Скопје	20.900,00	19.301,00	20.167,00	5.640	113.741.895	1.843.617	18,67	351	29.361.215.267
НЛБ Банка Скопје	35.000,00	32.533,00	33.756,78	1.917	64.711.755	1.048.899	10,62	245	29.882.373.083
Стопанска банка Битола	2.600,00	2.500,00	2.544,06	7.944	20.210.039	327.580	3,32	66	996.991.350
Макпетрол Скопје	66.101,00	65.000,00	65.648,05	295	19.366.174	313.902	3,18	78	7.428.541.229
Стопанска банка Скопје	1.460,00	1.400,00	1.420,09	13.601	19.314.652	313.067	3,17	112	25.142.659.200
Македонијатурист Скопје	5.120,00	5.000,00	5.071,29	2.245	11.385.038	184.538	1,87	30	2.283.847.350
Прилепска Пиварница Прилеп	33.401,00	33.301,00	33.364,17	315	10.509.715	170.350	1,72	4	1.329.309.318
Гранит Скопје	1.250,00	1.170,00	1.197,39	8.610	10.309.530	167.105	1,69	39	3.685.652.400
Македонски Телеком Скопје	425,00	401,00	415,18	13.084	5.432.253	88.050	0,89	51	39.215.312.000
Останати				18.029	20.138.163	326.415	3,30	168	67.528.087.344
Вкупно				90.746	609.350.819	9.876.837	100,00	2.185	245.621.921.001

АКЦИИ НА ОФИЦИЈАЛЕН ПАЗАР— НАЈГОЛЕМ ПОРАСТ/ПАД

Акција	Просечна цена (денари)		% на промена
	31.01.2024	29.02.2024	
НАЈГОЛЕМ ПОРАСТ			
УНИ Банка Скопје	6.331,00	7.100,00	12,15
Комерцијална банка Скопје	15.884,47	17.010,44	7,09
НЛБ Банка Скопје	32.768,96	34.988,57	6,77
ТТК Банка Скопје	1.419,00	1.515,00	6,77
Алколоид Скопје	19.300,00	20.512,91	6,28
НАЈГОЛЕМО ОПАЃАЊЕ			
Стопанска банка Скопје—приоритетни	800,00	730,00	-8,75
Витаминка Прилеп	10.700,00	10.000,00	-6,54
ОКТА Скопје	4.990,00	4.900,00	-1,80
Тетекс Тетово	2.820,00	2.800,00	-0,71
Прилепска Пиварница Прилеп	33.501,00	33.301,00	-0,60

ПРЕГЛЕД НА ТРГУВАЊЕ СО ОБВРЗНИЦИ

Обврзници	МАКС (%)	МИН (%)	Последна просечна дневна цена (%)	Последен датум на тргување	Обем на хв	Промет (денари)	Промет (ЕВРА)	Принос до достасување на обврзницата*
Р. Македонија - државна обврзница DO2023/12-0725	100,00	100,00	100,00	12.2.2024	5	50.000	810	4,96%
Р.Македонија - структурни обврзници општина Тетово	95,00	91,00	95,00	26.2.2024	81.028.224	75.877.111	1.229.875	0,54%
Р.Македонија - структурни обврзници општина Желино	97,10	93,10	94,00	23.2.2024	8.392.189	7.905.864	128.144	0,65%
Р. Македонија - денационализација 22	88,00	87,00	87,00	29.2.2024	112.649	6.055.325	98.149	5,29%

*Моделот на калкулација го покажува годишниот просечен принос до достасување на обврзници со рок на достасување над 1 година и е прилагоден на карактеристиките на обврзниците. Датум на пресметување 29.02.2024 година, со последната просечна цена на тргување на обврзниците

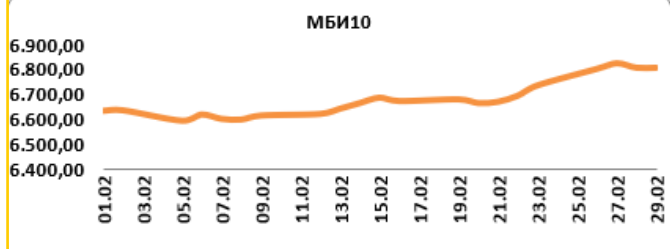
МЕСЕЧЕН СТАТИСТИЧКИ БИЛТЕН

Вредност на 29.02.2024 **6.810,15**

Максимална вредност во Февруари (27.02.2024) 6.828,42

Минимална вредност во Февруари (05.02.2024) 6.596,96

% на промена од 31.12.2023 11,35%


 Се за Македонскиот Берзански Индекс МБИ10 на:
<http://www.mse.com.mk/Indicies.aspx?Index=MBI10>
Елементи на МБИ10

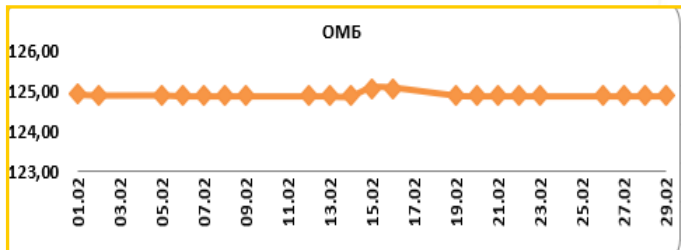
Елементи на МБИ10	Вкупен промет (денари)	Обем	Број на трансакции	Последна дневна просечна цена	% на месечна промена на цена
Алкалоид Скопје	149.435.795	7.394	352	20.512,91	6,28
Гранит Скопје	20.635.500	17.273	43	1.200,00	3,90
Комерцијална банка Скопје	392.323.105	24.295	1.052	17.010,44	7,09
Макпетрол Скопје	21.966.174	335	79	66.100,81	2,48
Македонијатурист Скопје	11.385.038	2.245	30	5.050,00	-0,59
Стопанска банка Скопје	19.314.652	13.601	112	1.440,00	4,08
Македонски Телеком Скопје	5.432.253	13.084	51	409,18	2,30
НЛБ Банка Скопје	72.383.255	2.146	247	34.988,57	6,77
ТТК Банка Скопје	5.058.727	3.511	44	1.515,00	6,77
УНИ Банка Скопје	3.190.364	452	30	7.100,00	12,15

ОМБ
Вредност на 29.02.2024 **124,88**

Максимална вредност во Февруари (15.02.2024) 125,08

Минимална вредност во Февруари (06.02.2024) 124,88

% на промена од 31.12.2023 -0,14%


 Се за Индексот за обврзници на Македонската берза ОМБ на:
<http://www.mse.com.mk/Indicies.aspx?Index=OMB>
Елементи на ОМБ

Елементи на ОМБ	Вкупен промет (денари)	Обем	Број на трансакции	Последна дневна просечна цена	% на месечна промена на цена
Обврзници на РМ за денационал. (RMDEN14)	0	0	0	90,00	0
Обврзници на РМ за денационал. (RMDEN15)	0	0	0	95,00	0
Обврзници на РМ за денационал. (RMDEN16)	0	0	0	90,00	0
Обврзници на РМ за денационал. (RMDEN17)	0	0	0	90,00	0
Обврзници на РМ за денационал. (RMDEN18)	0	0	0	93,00	0
Обврзници на РМ за денационал. (RMDEN19)	0	0	0	92,00	0
Обврзници на РМ за денационал. (RMDEN20)	0	0	0	94,00	0
Обврзници на РМ за денационал. (RMDEN21)	0	0	0	92,00	0
Обврзници на РМ за денационал. (RMDEN22)	6.055.325	112.649	33	87,00	0



МЕСЕЧЕН СТАТИСТИЧКИ БИЛТЕН

ПОКАЗАТЕЛИ ЗА КОТИРАНИТЕ ДРУШТВА ОД МБИ10

Друштво	Коефициент цена на акција/ добивка по акција ¹	Дивиденден принос ²	Учество на странски инвеститори во основна главнина во Февруари 2024	Учество на странски инвеститори во основна главнина во Јануари 2024	Промена
Алкалоид АД Скопје	18,62	2,39%	2,61%	2,74%	-0,13%
Гранит АД Скопје	80,15	3,00%	7,79%	8,03%	-0,24%
Комерцијална банка АД Скопје	10,76	2,94%	2,26%	2,27%	-0,01%
Макпетрол АД Скопје	9,64	4,99%	1,64%	1,63%	0,01%
Македонијатурист АД Скопје	23,69	2,57%	0,35%	0,82%	-0,47%
Стопанска банка АД Скопје	7,24	0,00%	92,33%	92,37%	-0,04%
ТТК Банка АД Скопје	13,91	4,42%	1,05%	1,05%	0,00%
Македонски Телеком АД Скопје	18,85	4,88%	1,05%	1,05%	0,00%
НЛБ Банка АД Скопје	9,29	6,95%	87,29%	87,28%	0,01%
УНИ Банка АД Скопје	8,14	3,99%	79,28%	79,28%	0,00%

[1] Цена на акција на последен ден на тргување/Добивка по акција.

[2] Показателите се пресметани со користење на податоци од последните објавени финансиски извештаи и последната исплатена дивиденда.

СТРАНКИ ИНВЕСТИТОРИ НА ОФИЦИЈАЛНИОТ ПАЗАР НА БЕРЗАТА

Февруари 2024	Странски правни лица инвеститори Февруари 2024	Странски физички лица инвеститори Февруари 2024	Вкупно странски инвеститори Февруари 2024	Вкупно странски инвеститори Јануари 2024	Промена
Акции ³	34,20%	1,12%	35,32%	35,33%	-0,01%
Обврзници за денационализација ⁴	0,09%	0,11%	0,20%	0,20%	0,00%
Континуирани државни обврзници ⁵	0,01%	0,00%	0,01%	0,01%	0,00%

[3] Состојба на последен ден на тргување во месецот, според податоците добиени од Централниот депозитар за хартии од вредност, а која се однесува на учество на странските инвеститори во вкупната главнина на друштвото

[4, 5] Состојба на последен ден на тргување во месецот, според податоците добиени од Централниот депозитар за хартии од вредност, а која се однесува на учество на странските инвеститори во вкупната номинална вредност на обврзниците

УЧЕСТВО НА СТРАНКИТЕ И ДОМАШНИТЕ ИНВЕСТИТОРИ ВО ВКУПНИОТ ПРОМЕТ НА БЕРЗАТА ⁶

	КУПУВАЊЕ % на учество	ПРОДАВАЊЕ % на учество
Странски физички лица	0,30%	0,73%
Странски правни лица	0,08%	9,25%
Вкупно странски	0,38%	9,98%
Домашни физички лица	68,08%	54,61%
Домашни правни лица	31,54%	35,41%
Вкупно домашни	99,62%	90,02%

[6] Состојба на последен ден на тргување во месецот, според податоците добиени од Централниот депозитар за хартии од вредност а која се однесува на учеството на странските и домашните инвеститори во вкупниот промет остварен на Берзата.

ПРОМЕТ НА ЧЛЕНКИТЕ НА МАКЕДОНСКА БЕРЗА ВО ДЕНАРИ

Членка	Членка	Класично тргување	% Класично тргување	Блокови	% Блокови	Јавни берзански аукции	% Јавни берзански аукции	Јавна понуда	% Јавна понуда	Вкупно
Комерцијална банка АД Скопје	KB	400.956.272	28,62	103.991.940	38,69	21.521.092	50,00	0	0,00	526.469.304
Еурохаус АД Скопје	EH	434.544.078	31,02	91.024.900	33,87	0	0,00	0	0,00	525.568.978
ИЛИРИКА ИНВЕСТМЕНТС АД Скопје	IL	210.151.449	15,00	18.828.000	7,01	0	0,00	0	0,00	228.979.449
НЛБ Банка АД Скопје	TN	58.341.064	4,16	35.693.900	13,28	0	0,00	0	0,00	94.034.964
ИНВЕСТБРОКЕР АД Скопје	MI	75.830.474	5,41	10.800.000	4,02	0	0,00	0	0,00	86.630.474
Фершпед Брокер АД Скопје	FR	49.574.709	3,54	0	0,00	21.521.092	50,00	0	0,00	71.095.801
ТТК Банка Скопје	TK	66.019.890	4,71	0	0,00	0	0,00	0	0,00	66.019.890
Стопанска банка АД Скопје	SB	54.546.892	3,89	0	0,00	0	0,00	0	0,00	54.546.892
ИНОВО БРОКЕР АД Скопје	IN	41.653.309	2,97	8.427.000	3,14	0	0,00	0	0,00	50.080.309
Шпаркасебанка АД Скопје	SP	9.197.655	0,66	0	0,00	0	0,00	0	0,00	9.197.655
Вкупно		1.400.815.793	100,00	268.765.740	100,00	43.042.184	100,00	0	100,00	1.712.623.717

Кај сите трансакции освен Јавните берзански аукции за државни хартии од вредност се применува двојно пресметување (и при купување и при продавање), со цел да е опфати учеството на брокерските куќи во прометот и при вкрстените трансакции. Со оглед на тоа што од 13-ти Јуни 2003 година од продажната страна при тргувањето со акции и удели во сопственост на државата се јавува Македонската Берза АД Скопје, нема да важи правилото на двојно пресметување кај државата, туку ќе се земе предвид само тргувањето од куповната страна.



МЕСЕЧЕН СТАТИСТИЧКИ БИЛТЕН

КАКО ПОТСЕТУВАЊЕ

Продуктот на Македонската берза **БЕСТНЕТ АНАЛИТИКА** е современ интернет сервис кој им помага на инвеститорите во градење на компетентни стратегии за вложување и носење на квалитетни инвестициски одлуки.

БЕСТНЕТ АНАЛИТИКА во себе содржи:

- Податоци за повеќе од **100** компании со кои се тргува на Македонската берза
- Повеќе од **70** најразлични финансиски показатели за компании и повеќе од **40** показатели за банки
- Следење и споредување на вредностите за последните **3** години
- Следење на резултатите по квартали
- Податоци во денари, евра и долари
- Податоци за исплатените дивиденди на компаниите за последните **4** години
- Податоци за најголемите акционери на компанијата
- Податоци за органите на управување на компанијата
- Податоци за поврзаните компании
- Споредување и следење на поголем број на финансиски показатели
- Следење на показателите по сектори и индустриски гранки
- Графички приказ на техничките индикатори
- Преку **40** технички индикатори и осцилатори
- Следење на вложувањата, утврдување на нивната моментална вредност
- Пресметка на добивките/загубите на нереализираните трансакции
- Пресметка на добивките/загубите од извршените тргувања
- Симулирани портфолија

Шифра на XB	Датум на трансакција	Број на трансакција	Количина	Куповна вредност - вкупно (во ден.)	Датум на последна цена	Последна просечна цена	Вкупна вредност (во ден.)	Нереализирана добивка / загуба (во ден.)	% промена од купување на XB	% од вредноста на вкупните вложувања
скратен преглед на поединечна трансакција										
ГРНТ	17.02.2009	X52515136						1.800.000,00	133,33%	3,74%
TEL	11.06.2009	1235649	600,00	360.000,00	21.01.2008	653,11	391.866,00	31.866,00	8,85%	1,00%
детален преглед на поединечна трансакција										
Македонски Телеком Скопје (TEL)										
Тип на хартија	Share		Куповна вредност - вкупно (во ден.)		Датум на последна цена		360.000,00			
Датум на трансакција	11.06.2009		Куповна вредност (во ден.)		Последна просечна цена		21.01.2008			
Број на трансакција	1235649		Нето вредност (во ден.)		Нето вредност (во ден.)		953,11			
Количина	600,00		Вкупна вредност (во ден.)		Вкупна вредност (во ден.)		391.866,00			
Куповна цена (во ден.)	600,00		Акмулирана камата (во ден.)		Акмулирана камата (во ден.)		0,00			
Номинална вредност	0,00 MKD		Вкупна вредност (во ден.)		Нереализирана добивка / загуба (во ден.)		391.866,00			
Куповна вредност (во ден.)	360.000,00		Нереализирана добивка / загуба (во ден.)		Нереализирана добивка / загуба (во ден.)		31.866,00			
Купена акумул. камата (во ден.)	0,00		% промена од купување на XB		% промена од купување на XB		8,85%			
Трансакциони трошоци (во ден.)	500,00		% од вредноста на вкупните вложувања		% од вредноста на вкупните вложувања		1,00%			
детален преглед на поединечна трансакција										
P.Македонија - денационализирана 01 (PМДЕН01)										
Тип на хартија	Bond		Куповна вредност - вкупно (во ден.)		Датум на последна цена		107.092,08			
Датум на трансакција	11.07.2008		Датум на последна цена		Последна просечна цена		27.11.2007			
Број на трансакција	1919		Нето вредност (во ден.)		Нето вредност (во ден.)		85,08			
Количина	2.250,00		Вкупна вредност (во ден.)		Вкупна вредност (во ден.)		116.662,50			
Куповна цена (во %)	77,50		Акмулирана камата (во ден.)		Акмулирана камата (во ден.)		1.225,88			
Номинална вредност	1,00 EUR		Вкупна вредност (во ден.)		Вкупна вредност (во ден.)		117.888,35			
Куповна вредност (во ден.)	106.689,77		Нереализирана добивка / загуба (во ден.)		Нереализирана добивка / загуба (во ден.)		11.198,57			
Купена акумул. камата (во ден.)	402,31		% промена од купување на XB		% промена од купување на XB		10,00%			
Трансакциони трошоци (во ден.)	500,00		% од вредноста на вкупните вложувања		% од вредноста на вкупните вложувања		0,30%			
TOTAL			36.067.092,08				62.684.319,35		26.617.629,57	
									100,00%	

Опис на XB	Податоци од тргувањето
Лазарен сегмент	Официјален пазар
Лазарен подсегмент	Беранска котација - обични акции
Тип на XB	Обични акции
ISIN број	MKALK4101011
Вкупна издадена XB	1431353
Шифра на XB	ALK
Номинална вредност	25,56 EUR
Движења на цената и прометот	
Највисока цена во пос. 52 недели	4.599,00
Најниска цена во пос. 52 недели	3.799,00
% промена во пос. 30 дена	8,48%
% промена во пос. 3 месеци	6,98%
% промена во пос. 6 месеци	0,80%
% промена во пос. 1 година	-4,07%
Просечен дневен промет во пос. 30 дена	645.146,23
Просечен дневен промет во пос. 3 месеци	812.362,12
Просечен дневен промет во тековната година	626.836,29
Просечен дневен промет во пос. 52 недели	1.304.591,88
Показатели по акција за издавачот	
Коефициент цена / добивка	10,43
Дивиденден принос	3,98%
Коефициент цена / Книговодствена вредност по акција	0,91
Коефициент цена / Акмулирана добивка по акција	2,62
Коефициент цена / Приходи од продажба	1,01
Коефициент цена / парични приливи од оперативни активности	13,59
Коефициент цена / оперативна добивка	8,93
Коефициент цена / EBITDA	6,35
Највисок P/E во пос. 52 недели	11,46
Најнисок P/E во пос. 52 недели	9,47
Нето добивка по акција за пос. 12 месеци	430,59
Коефициент цена / добивка за пос. 12 месеци	9,77

Повеќе информации на : www.bestnet.com.mk



Банка на годината за 2023

*Кога ти си промената
што сакаш да ја видиш*



Комерцијална
банка

**ПОЛЕСНО
Е ЗАЕДНО**



МАКЕДОНСКА БЕРЗА
MACEDONIAN STOCK EXCHANGE