

МЕСЕЧЕН СТАТИСТИЧКИ БИЛТЕН

МАЈ 2022

Пазарна капитализација : 227.420.754.045

Промет : 577.516.979

Број на трансакции: 1.687

МБИ10: 6.070,62

↓3,30%

↓40,11%

↓8,96%

↓3,31%

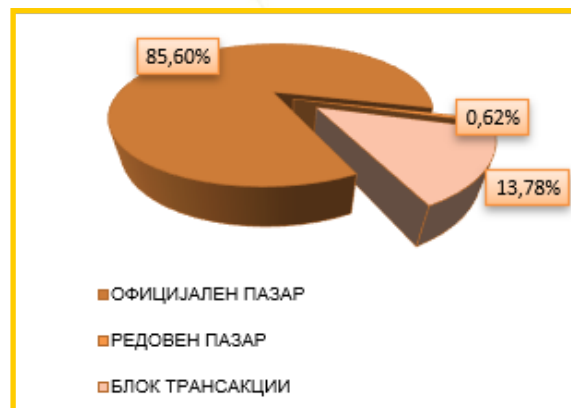
БЕРЗАНСКИ ПОКАЗАТЕЛИ

ПРОМЕТ (денари)	Април 2022	Мај 2022	%
КЛАСИЧНО ТРГУВАЊЕ	581.998.067	497.949.423	-14,44
АКЦИИ	506.224.852	489.718.003	-3,26
ОБВРЗНИЦИ	75.773.215	8.231.420	-89,14
ДРУГИ ХАРТИИ ОД ВРЕДНОСТ	0	0	-
ПРОСЕЧЕН ДНЕВЕН ПРОМЕТ (денари)	30.631.477	24.897.471	-18,72
ПРОСЕЧЕН ДНЕВЕН БРОЈ НА ТРАНСАКЦИИ	97	84	-13,40
БЛОК ТРАНСАКЦИИ	382.268.690	79.567.556	-79,19
ЈАВНИ БЕРЗАНСКИ АУКЦИИ	0	0	-
ЈАВНА ПОНУДА НА ХВ	0	0	-
ВКУПНО	964.266.757	577.516.979	-40,11
БРОЈ НА ТРАНСАКЦИИ			
КЛАСИЧНО ТРГУВАЊЕ	1.835	1.675	-8,72
БЛОК ТРАНСАКЦИИ	18	12	-33,33
ЈАВНИ БЕРЗАНСКИ АУКЦИИ ЗА ГОЛЕМИ ПАКЕТИ	0	0	-
ЈАВНА ПОНУДА НА ХВ	0	0	-
ВКУПНО	1.853	1.687	-8,96
ПАЗАРНА КАПИТАЛИЗАЦИЈА (денари)			
ПАЗАРНА КАПИТАЛИЗАЦИЈА НА АКЦИИ	235.187.744.039	227.420.754.045	-3,30
БЕРЗАНСКА КОТАЦИЈА	228.901.869.064	221.134.879.070	-3,39
ПАЗАР НА АДПОИ	6.285.874.975	6.285.874.975	0,00
ПАЗАРНА КАПИТАЛИЗАЦИЈА НА ОБВРЗНИЦИ	19.436.063.225	19.715.050.559	1,44
ПАЗАРНА КАПИТАЛИЗАЦИЈА НА ДРУГИ ХВ	312.340.875	313.102.125	0,24
ВКУПНО ПАЗАРНА КАПИТАЛИЗАЦИЈА	254.936.148.139	247.448.906.729	-2,94
МБИ10	6.278,19	6.070,62	-3,31
ОМБ	132,66	131,67	-0,75
БРОЈ НА КОТИРАНИ ДРУШТВА*	94	94	0,00
БРОЈ НА ДЕНОВИ НА ТРГУВАЊЕ	19	20	5,26

*Во пресметката се вклучени АрцелоМиттал Скопје (ХРМ) АД Скопје, Благој Туфанов АД Радовиш и Трудбеник АД Охрид - долгорочно суспендирани од котација .

СТРУКТУРА НА ПРОМЕТ

Пазарен сегмент	Промет (денари)	Промет (ЕВРА)	% на учество	Број на трансакции
Официјален пазар	494.381.555	8.016.925	85,60	1.551
Редовен пазар	3.567.868	57.854	0,62	124
Блок трансакции	79.567.556	1.290.173	13,78	12
Вкупно	577.516.979	9.364.951	100,00	1.687



МЕСЕЧЕН СТАТИСТИЧКИ БИЛТЕН

НАЈТРГУВАНИ АКЦИИ НА ОФИЦИЈАЛЕН ПАЗАР

Хартија од вредност	Макс (денари)	Мин (денари)	Просечна цена (денари)	Количина	Промет во БЕСТ во денари	Промет во ЕВРА	% Учество во прометот	Број на транс.	Пазарна капитализација (денари)
Комерцијална банка Скопје	12.900,00	11.650,00	12.366,72	14.470	178.946.396	2.900.926	36,81	493	28.260.020.568
Алкалоид Скопје	17.943,00	16.750,00	17.599,66	8.698	153.081.853	2.483.381	31,49	446	24.841.231.510
Гранит Скопје	1.450,00	1.360,00	1.434,34	35.984	51.613.307	836.594	10,62	117	4.296.856.423
НЛБ Банка Скопје	27.999,00	25.999,00	27.462,21	1.418	38.941.416	631.745	8,01	124	22.797.732.113
Макпетрол Скопје	80.000,00	75.000,00	77.695,51	249	19.346.181	313.781	3,98	74	8.428.650.000
Стопанска банка Скопје	1.537,00	1.400,00	1.455,21	8.076	11.752.236	190.563	2,42	81	25.943.732.258
Македонијатурист Скопје	4.702,00	4.650,00	4.696,27	1.261	5.922.002	95.997	1,22	35	2.102.948.550
Реплек Скопје	96.000,00	95.000,00	95.017,54	57	5.416.000	87.924	1,11	3	2.462.854.637
Пекабеско Скопје	15.913,00	15.000,00	15.842,05	290	4.594.195	74.466	0,95	5	516.376.850
Македонски Телеком Скопје	380,00	350,00	372,13	9.604	3.573.961	57.944	0,74	46	35.939.542.500
Останати				13.244	12.962.588	210.183	2,67	112	65.544.933.661
Вкупно				93.351	486.150.135	7.883.503	100,00	1.536	221.134.879.070

АКЦИИ НА ОФИЦИЈАЛЕН ПАЗАР— НАЈГОЛЕМ ПОРАСТ/ПАД

Акција	Просечна цена (денари) 30.04.2022	Просечна цена (денари) 31.05.2022	% на промена
НАЈГОЛЕМ ПОРАСТ			
Скопски Пазар Скопје	5.300,00	7.000,00	32,08
Пекабеско Скопје	15.000,00	15.913,00	6,09
Адинг Скопје	760,00	805,00	5,92
Македонски Телеком Скопје	360,00	375,00	4,17
НАЈГОЛЕМО ОПАЃАЊЕ			
Цементарница УСЈЕ Скопје	41.050,00	36.100,00	-12,06
ОКТА Скопје	3.700,00	3.315,00	-10,41
Стопанска банка Скопје	1.645,83	1.485,88	-9,72
Стопанска банка Битола	3.291,62	3.000,00	-8,86
ВВ Тиквеш АД Кавадарци	5.500,00	5.015,00	-8,82

ПРЕГЛЕД НА ТРГУВАЊЕ СО ОБВРЗНИЦИ

	МАКС (%)	МИН (%)	Последна просечна дневна цена (%)	Последен датум на тргување	Обем на хв	Промет (денари)	Промет (ЕВРА)	Принос до достасување на обврзницата*
Р. Македонија - државна обврзница DO2020/04-0450dk	100,00	100,00	100,00	12.5.2022	700	7.000.000	113.461	4,00%
Р. Македонија - денационализација 16	98,00	98,00	98,00	23.5.2022	9.243	558.842	9.058	2,85%
Р. Македонија - денационализација 19	97,00	97,00	97,00	26.5.2022	183	10.951	178	2,82%
Р. Македонија - денационализација 20	99,00	99,00	99,00	17.5.2022	2.720	166.132	2.693	2,24%
Р. Македонија - денационализација 21	94,00	94,00	94,00	31.5.2022	8.544	495.495	8.031	3,23%

*Моделот на калкулација го покажува годишниот просечен принос до достасување на обврзници со рок на достасување над 1 година и е прилагоден на карактеристиките на обврзниците. Датум на пресметување 31.05.2022 година, со последната просечна цена на тргување на обврзниците

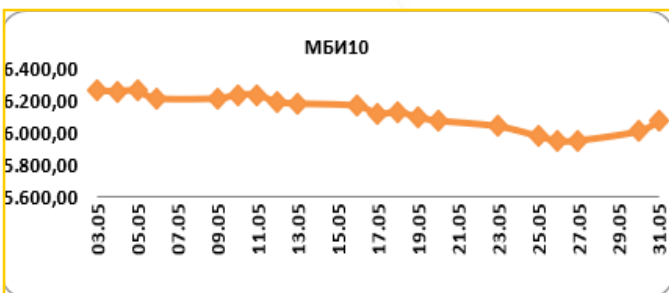
МЕСЕЧЕН СТАТИСТИЧКИ БИЛТЕН

Вредност на 31.05.2022 **6.070,62**

Максимална вредност во Мај (03.05.2022) 6.265,86

Минимална вредност во Мај (26.05.2022) 5.948,76

% на промена од 30.12.2021 -1,35%



Се за Македонскиот Берзански Индекс МБИ10 на:
<http://www.mse.com.mk/Indices.aspx?Index=MBI10>

Елементи на МБИ10

Елементи на МБИ10	Вкупен промет (денари)	Обем	Број на трансакции	Последна дневна просечна цена	% на месечна промена на цена
Алколоид Скопје	153.081.853	8.698	446	17.355,07	-3,15
Гранит Скопје	51.613.307	35.984	117	1.399,00	-0,07
Комерцијална банка Скопје	178.946.396	14.470	493	12.399,82	-2,94
Макпетрол Скопје	27.634.181	361	75	75.000,00	-5,80
Македонијатурист Скопје	5.922.002	1.261	35	4.650,00	-1,06
Стопанска банка Скопје	11.752.236	8.076	81	1.485,88	-9,72
ТТК Банка Скопје	12.235.035	8.982	19	1.350,00	0,00
Македонски Телеком Скопје	3.573.961	9.604	46	375,00	4,17
Стопанска банка Битола	31.101.815	9.531	19	3.000,00	-8,86
НЛБ Банка Скопје	38.941.416	1.418	124	26.693,33	-2,93

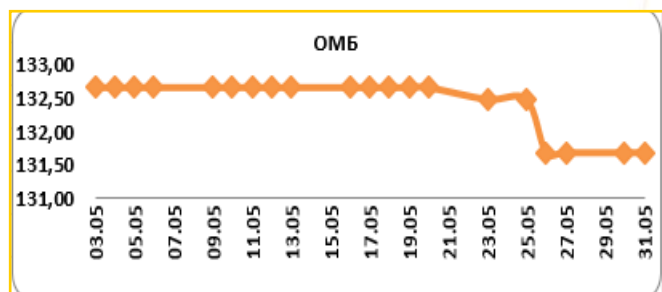
ОМБ

Вредност на 31.05.2022 **131,67**

Максимална вредност во Мај (04.05.2022) 132,66

Минимална вредност во Мај (26.05.2022) 131,67

% на промена од 30.12.2021 -1,46%



Се за Индексот за обврзници на Македонската берза ОМБ на:
<http://www.mse.com.mk/Indices.aspx?Index=OMB>

Елементи на ОМБ

Елементи на ОМБ	Вкупен промет (денари)	Обем	Број на трансакции	Последна дневна просечна цена	% на месечна промена на цена
Обврзници на РМ за денационал. (RMDEN15)	0	0	0	99	0
Обврзници на РМ за денационал. (RMDEN16)	558.842	9.243	1	98,00	-1,01
Обврзници на РМ за денационал. (RMDEN17)	0	0	0	99,80	0,00
Обврзници на РМ за денационал. (RMDEN18)	0	0	0	99,00	0,00
Обврзници на РМ за денационал. (RMDEN19)	10.951	183	3	97,00	-2,02
Обврзници на РМ за денационал. (RMDEN20)	166.132	2.720	1	99,00	0,00



МЕСЕЧЕН СТАТИСТИЧКИ БИЛТЕН

ПОКАЗАТЕЛИ ЗА КОТИРАНИТЕ ДРУШТВА ОД МБИ10

Друштво	Коефициент цена на акција/ добивка по акција ¹	Дивиденден принос ²	Учество на странски инвеститори во основна главнина во Мај 2022	Учество на странски инвеститори во основна главнина во Април 2022	Промена
Алкалоид АД Скопје	19,28	2,50%	2,71%	2,73%	-0,02%
Гранит АД Скопје	31,21	2,61%	3,06%	3,14%	-0,08%
Комерцијална банка АД Скопје	12,24	4,96%	2,32%	2,33%	-0,01%
Макпетрол АД Скопје	5,98	4,00%	1,44%	1,42%	0,02%
Македонијатурист АД Скопје	95,62	2,58%	0,78%	0,80%	-0,02%
Стопанска банка АД Скопје	10,52	0,00%	92,38%	92,38%	0,00%
ТТК Банка АД Скопје	27,48	3,41%	1,10%	1,10%	0,00%
Македонски Телеком АД Скопје	22,52	5,34%	1,09%	1,09%	0,00%
Стопанска банка АД Битола	3,40	0,00%	1,93%	1,93%	0,00%
НЛБ Банка АД Скопје	10,27	2,76%	87,52%	87,54%	-0,02%

[1] Цена на акција на последен ден на тргување/Добивка по акција.

[2] Показателите се пресметани со користење на податоци од последните објавени финансиски извештаи и последната исплатена дивиденда.

СТРАНКИ ИНВЕСТИТОРИ НА ОФИЦИЈАЛНИОТ ПАЗАР НА БЕРЗАТА

Мај 2022	Странски правни лица инвеститори	Странски физички лица инвеститори	Вкупно странски инвеститори	Вкупно странски инвеститори	Промена
	Мај 2022	Мај 2022	Мај 2022	Април 2022	
Акции ³	34,42%	1,11%	35,54%	35,54%	0,00%
Обврзници за денационализација ⁴	0,10%	0,07%	0,17%	0,19%	-0,02%
Континуирани државни обврзници ⁵	0,00%	0,00%	0,00%	0,00%	0,00%

[3] Состојба на последен ден на тргување во месецот, според податоците добиени од Централниот депозитар за хартии од вредност, а која се однесува на учество на странските инвеститори во вкупната главнина на друштвото

[4, 5] Состојба на последен ден на тргување во месецот, според податоците добиени од Централниот депозитар за хартии од вредност, а која се однесува на учество на странските инвеститори во вкупната номинална вредност на обврзниците

УЧЕСТВО НА СТРАНСКИТЕ И ДОМАШНИТЕ ИНВЕСТИТОРИ ВО ВКУПНИОТ ПРОМЕТ НА БЕРЗАТА ⁶

	КУПУВАЊЕ % на учество	ПРОДАВАЊЕ % на учество
Странски физички лица	0,12%	0,80%
Странски правни лица	1,60%	3,99%
Вкупно странски	1,72%	4,79%
Домашни физички лица	81,28%	49,49%
Домашни правни лица	17,00%	45,72%
Вкупно домашни	98,28%	95,21%

[6] Состојба на последен ден на тргување во месецот, според податоците добиени од Централниот депозитар за хартии од вредност а која се однесува на учеството на странските и домашните инвеститори во вкупниот промет остварен на Берзата.

ПРОМЕТ НА ЧЛЕНКИТЕ НА МАКЕДОНСКА БЕРЗА ВО ДЕНАРИ

Членка	Членка	% Класично тргување		Блокови	% Блокови	% Јавни берзански аукции		Јавна понуда	% Јавна понуда	Вкупно
		Класично тргување	%			Јавни берзански аукции	%			
Еурохаус АД Скопје	EH	295.285.369	29,65	48.693.184	30,60	0	0	0	0	343.978.553
ИЛИРИКА ИНВЕСТМЕНТС АД Скопје	IL	246.816.827	24,78	38.333.592	24,09	0	0	0	0	285.150.419
Комерцијална банка АД Скопје	KB	114.992.007	11,55	25.192.168	15,83	0	0	0	0	140.184.175
ИНВЕСТИБРОКЕР АД Скопје	MI	112.185.514	11,26	0	0,00	0	0	0	0	112.185.514
ТТК Банка Скопје	TK	49.583.976	4,98	26.340.000	16,55	0	0	0	0	75.923.976
Стопанска банка АД Скопје	SB	52.245.549	5,25	8.616.168	5,41	0	0	0	0	60.861.717
ИНОВО БРОКЕР АД Скопје	IN	52.449.604	5,27	0	0,00	0	0	0	0	52.449.604
НЛБ Банка АД Скопје	TN	32.143.064	3,23	0	0,00	0	0	0	0	32.143.064
Фершпед Брокер АД Скопје	FR	29.531.959	2,97	0	0,00	0	0	0	0	29.531.959
Шпаркасебанка АД Скопје	SP	10.664.978	1,07	11.960.000	7,52	0	0	0	0	22.624.978
Вкупно		995.898.847	100,00	159.135.112	100,00	0	100	0	100	1.155.033.959

Кај сите трансакции освен Јавните берзански аукции за државни хартии од вредност се применува двојно пресметување (и при купување и при продавање), со цел да е опфати учеството на брокерските куќи во прометот и при вкрстените трансакции. Со оглед на тоа што од 13-ти Јуни 2003 година од продажната страна при тргувањето со акции и удели во сопственост на државата се јавува Македонската Берза АД Скопје, нема да важи правилото на двојно пресметување кај државата, туку ќе се земе предвид само тргувањето од куповната страна.



МЕСЕЧЕН СТАТИСТИЧКИ БИЛТЕН

КАКО ПОТСЕТУВАЊЕ

Продуктот на Македонската берза **БЕСТНЕТ АНАЛИТИКА** е современ интернет сервис кој им помага на инвеститорите во градење на компетентни стратегии за вложување и носење на квалитетни инвестициски одлуки.

БЕСТНЕТ АНАЛИТИКА во себе содржи:

- Податоци за повеќе од **100** компании со кои се тргува на Македонската берза
- Повеќе од **70** најразлични финансиски показатели за компании и повеќе од **40** показатели за банки
- Следење и споредување на вредностите за последните **3** години
- Следење на резултатите по квартали
- Податоци во денари, евра и долари
- Податоци за исплатените дивиденди на компаниите за последните **4** години
- Податоци за најголемите акционери на компанијата
- Податоци за органите на управување на компанијата
- Податоци за поврзаните компании
- Споредување и следење на поголем број на финансиски показатели
- Следење на показателите по сектори и индустриски гранки
- Графички приказ на техничките индикатори
- Преку **40** технички индикатори и осцилатори
- Следење на вложувањата, утврдување на нивната моментална вредност
- Пресметка на добивките/загубите на нереализираните трансакции
- Пресметка на добивките/загубите од извршените тргувања
- Симулирани портфолија

Шифра на XB	Датум на трансакција	Број на трансакција	Количина	Куповна вредност - вкупно (во ден.)	Датум на последна цена	Последна просечна цена	Вкупна вредност (во ден.)	Нереализирана добивка / загуба (во ден.)	% промена од купување на XB	% од вредноста на вкупните вложувања	
скратен преглед на поединечна трансакција											
TELE	11.06.2009	1235649	600,00	360.000,00	21.01.2008	653,11	391.866,00	1.800.000,00	133,33%	3,74%	
детален преглед на поединечна трансакција											
Македонски Телеком Скопје (TELE)											
Тип на хартија	Share			Куповна вредност - вкупно (во ден.)			360.000,00				
Датум на трансакција	11.06.2009			Датум на последна цена			21.01.2008				
Број на трансакција	1235649			Последна просечна цена			653,11				
Количина	600,00			Нето вредност (во ден.)			391.866,00				
Куповна цена (во ден.)	600,00			Вкупна вредност (во ден.)			391.866,00				
Номинална вредност	0,00 MKD			Акмулирана камата (во ден.)			0,00				
Куповна вредност (во ден.)	360.000,00			Нереализирана добивка / загуба (во ден.)			31.866,00				
Купена акумул. камата (во ден.)	0,00			% промена од купување на XB			8,85%				
Трансакциони трошоци (во ден.)	500,00			% од вредноста на вкупните вложувања			1,00%				
P.Македонија - денационализирана 01 (PМДЕН01)											
Тип на хартија	Bond			Куповна вредност - вкупно (во ден.)			107.092,08				
Датум на трансакција	11.07.2008			Датум на последна цена			27.11.2007				
Број на трансакција	1919			Последна просечна цена			85,08				
Количина	2.250,00			Нето вредност (во ден.)			116.662,50				
Куповна цена (во %)	77,50			Акмулирана камата (во ден.)			1.225,88				
Номинална вредност	1,00 EUR			Вкупна вредност (во ден.)			117.888,35				
Куповна вредност (во ден.)	106.689,77			Нереализирана добивка / загуба (во ден.)			11.198,57				
Купена акумул. камата (во ден.)	402,31			% промена од купување на XB			10,00%				
Трансакциони трошоци (во ден.)	500,00			% од вредноста на вкупните вложувања			0,30%				
TOTAL				36.067.092,08				62.684.319,35	26.617.629,57	100,00%	

Опис на XB	Податоци од тргувањето
Лазарен сегмент	Официјален пазар
Лазарен подсегмент	Берзанска котација - обични акции
Тип на XB	Обични акции
ISIN број	MKALK4101011
Вкупна издадена XB	1431353
Шифра на XB	ALK
Номинална вредност	25,56 EUR
Движења на цената и прометот	
Највисока цена во пос. 52 недели	4.599,00
Најниска цена во пос. 52 недели	3.799,00
% промена во пос. 30 дена	8,48%
% промена во пос. 3 месеци	6,98%
% промена во пос. 6 месеци	0,80%
% промена во пос. 1 година	-4,07%
Просечен дневен промет во пос. 30 дена	645.146,23
Просечен дневен промет во пос. 3 месеци	812.362,12
Просечен дневен промет во тековната година	626.836,29
Просечен дневен промет во пос. 52 недели	1.304.591,88
Показатели по акција за издавачот	
Коефициент цена / добивка	10,43
Дивиденден принос	3,98%
Коефициент цена / Книговодствена вредност по акција	0,91
Коефициент цена / Акмулирана добивка по акција	2,62
Коефициент цена / Приходи од продажба	1,01
Коефициент цена / Годишни приливи од оперативни активности	13,59
Коефициент цена / оперативна добивка	8,93
Коефициент цена / EBITDA	6,35
Највисок P/E во пос. 52 недели	11,46
Најнисок P/E во пос. 52 недели	9,47
Нето добивка по акција за пос. 12 месеци	430,59
Коефициент цена / добивка за пос. 12 месеци	9,77

Повеќе информации на : www.bestnet.com.mk

ДО СОПСТВЕНИ КВАДРАТИ СО НАЈНИСКИ КАМАТИ

опција 1

2,9%фиксна камата за
првите пет години

опција 2

3,0%фиксна камата за
првите десет години**3,9%**променлива за остатокот
од периодот на отплата

Период на отплата

до **30**
години

Станбен кредит со
најниски камати на пазарот



комерцијална Банка АД Скопје

www.kb.com.mk
контакт центар: (02) 3 296 800



МАКЕДОНСКА БЕРЗА
MACEDONIAN STOCK EXCHANGE