

## ПОЛУГОДИШЕН СТАТИСТИЧКИ БИЛТЕН

## ЈАНУАРИ—ЈУНИ 2022

Пазарна капитализација : 219.129.189.341

Промет : 4.642.348.766

Број на трансакции: 10.414

МБИ10: 5.787,23

↑8,61%

↓13,57%

↑2,79%

↑9,58%

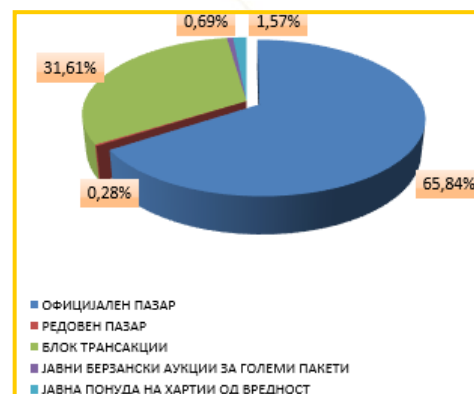
## БЕРЗАНСКИ ПОКАЗАТЕЛИ

ПРОМЕТ (денари)	Јануари –Јуни 2021	Јануари –Јуни 2022	% на промена
<b>КЛАСИЧНО ТРГУВАЊЕ</b>	<b>3.282.441.604</b>	<b>3.069.517.803</b>	<b>-6,49</b>
АКЦИИ	2.676.011.685	2.727.461.452	1,92
ОБВРЗНИЦИ	606.429.919	342.056.351	-43,60
ДРУГИ ХАРТИИ ОД ВРЕДНОСТ	0	0	-
ПРОСЕЧЕН ДНЕВЕН ПРОМЕТ (денари)	<b>27.353.680</b>	<b>25.367.916</b>	<b>-7,26</b>
ПРОСЕЧЕН ДНЕВЕН БРОЈ НА ТРАНСАКЦИИ	<b>84</b>	<b>85</b>	<b>1,19</b>
<b>БЛОК ТРАНСАКЦИИ</b>	<b>2.088.636.495</b>	<b>1.467.647.419</b>	<b>-29,73</b>
ЈАВНИ БЕРЗАНСКИ АУКЦИИ ЗА ГОЛЕМИ ПАКЕТИ	0	32.158.000	-
ЈАВНА ПОНУДА НА ХАРТИИ ОД ВРЕДНОСТ	0	73.025.544	-
<b>ВКУПНО</b>	<b>5.371.078.099</b>	<b>4.642.348.766</b>	<b>-13,57</b>
<b>БРОЈ НА ТРАНСАКЦИИ</b>			
КЛАСИЧНО ТРГУВАЊЕ	10.047	10.317	2,69
БЛОК ТРАНСАКЦИИ	84	83	-1,19
ЈАВНИ БЕРЗАНСКИ АУКЦИИ	0	3	-
ЈАВНА ПОНУДА НА ХАРТИИ ОД ВРЕДНОСТ	0	11	-
<b>ВКУПНО</b>	<b>10.131</b>	<b>10.414</b>	<b>2,79</b>
<b>ПАЗАРНА КАПИТАЛИЗАЦИЈА ( денари)</b>			
ПАЗАРНА КАПИТАЛИЗАЦИЈА НА АКЦИИ	<b>201.760.230.414</b>	<b>219.129.189.341</b>	<b>8,61</b>
КОТАЦИЈА	197.619.873.499	212.928.524.073	7,75
ПАЗАР НА АДПОИ	4.140.356.915	6.200.665.268	49,76
ПАЗАРНА КАПИТАЛИЗАЦИЈА НА ОБВРЗНИЦИ	<b>14.712.268.641</b>	<b>19.143.117.550</b>	<b>30,12</b>
ПАЗАРНА КАПИТАЛИЗАЦИЈА НА ДРУГИ ХВ	<b>313.102.125</b>	<b>313.102.125</b>	<b>0,00</b>
<b>ВКУПНО ПАЗАРНА КАПИТАЛИЗАЦИЈА</b>	<b>216.785.601.179</b>	<b>238.585.409.016</b>	<b>10,06</b>
МБИ10	<b>5.281,14</b>	<b>5.787,23</b>	<b>9,58</b>
ОМБ	<b>133,71</b>	<b>126,95</b>	<b>-5,06</b>
БРОЈ НА КОТИРАНИ ДРУШТВА	<b>98*</b>	<b>94</b>	<b>-4,08</b>
БРОЈ НА ДЕНОВИ НА ТРГУВАЊЕ	<b>120</b>	<b>121</b>	<b>0,83</b>

\*Во пресметката се вклучени АрцелоМитгал Скопје ( XPM) АД Скопје, Благој Туфанов АД Радовиш и Трудбеник АД Охрид - долгорочно суспендирани од котација .

## СТРУКТУРА НА ПРОМЕТ

Пазарен сегмент	Промет (денари)	Промет (ЕВРА)	% на учество	Број на трансакции
ОФИЦИЈАЛЕН ПАЗАР	3.056.733.966	49.557.292	65,84	9.942
РЕДОВЕН ПАЗАР	12.783.837	207.298	0,28	375
БЛОК ТРАНСАКЦИИ	1.467.647.419	23.795.112	31,61	83
ЈАВНИ БЕРЗАНСКИ	32.158.000	521.242	0,69	3
ЈАВНА ПОНУДА НА ХВ	73.025.544	1.183.657	1,57	11
<b>ВКУПНО</b>	<b>4.642.348.766</b>	<b>75.264.600</b>	<b>100,00</b>	<b>10.414</b>



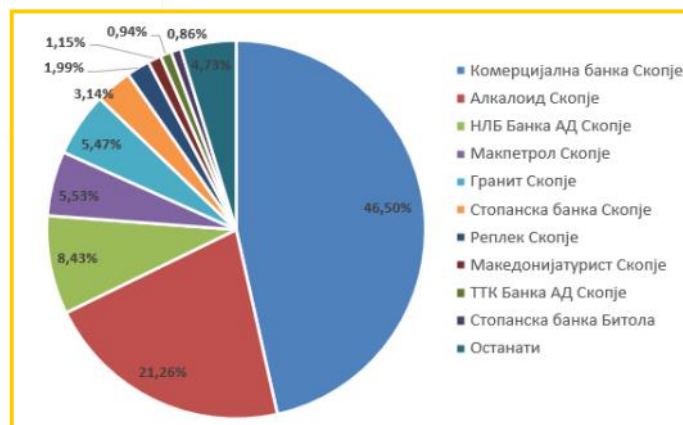
# ПОЛУГОДИШЕН СТАТИСТИЧКИ БИЛТЕН

## ПРОМЕТ ПО МЕСЕЦИ

Месец	Класично тргување		Блокови		Јавни берзански аукции за големи пакети		Јавна понуда на ХВ		Вкупно	
	Вредност МКД	%	Вредност МКД	%	Вредност МКД	%	Вредност МКД	%	Вредност МКД	%
Јануари	698.220.800	22,75	203.541.190	13,87	0	0,00	0	0,00	901.761.990	19,42
Февруари	589.361.057	19,20	409.486.366	27,90	0	0,00	68.360.000	0,00	1.067.207.423	22,99
Март	362.473.605	11,81	310.556.745	21,16	32.158.000	0,00	0	0,00	705.188.350	15,19
Април	581.998.067	18,96	382.268.690	26,05	0	0,00	0	0,00	964.266.757	20,77
Мај	497.949.423	16,22	79.567.556	5,42	0	0,00	0	0,00	577.516.979	12,44
Јуни	339.514.850	11,06	82.226.872	5,60	0	0,00	4.665.544	0,00	426.407.266	9,19
<b>Вкупно</b>	<b>3.069.517.803</b>	<b>100,00</b>	<b>1.467.647.419</b>	<b>100,00</b>	<b>32.158.000</b>	<b>0,00</b>	<b>73.025.544</b>	<b>0,00</b>	<b>4.642.348.766</b>	<b>100,00</b>

## НАТРУВАНИ АКЦИИ ОД ОФИЦИЈАЛЕН ПАЗАР НА МАКЕДОНСКА БЕРЗА

Хартија од вредност	Просечна цена (денари)		Промет во денари во БЕСТ	Број на транс.
	Количина	Количина		
Комерцијална банка Скопје	12.346,00	102.248	1.262.354.253	3.958
Алкалоид Скопје	17.837,65	32.350	577.048.108	1.944
НЛБ Банка Скопје	27.850,99	8.218	228.879.440	721
Макпетрол Скопје	75.804,93	1.981	150.169.565	549
Гранит Скопје	1.399,28	106.124	148.497.484	462
Стопанска банка Скопје	1.467,91	58.120	85.315.019	475
Реплек Скопје	101.237,85	533	53.959.772	103
Македонијатурист Скопје	4.740,59	6.562	31.107.759	157
ТТК Банка Скопје	1.378,04	18.611	25.646.666	178
Стопанска банка Битола	3.177,98	7.336	23.313.683	127
Останати		289.647	128.380.866	949
<b>Вкупно</b>		<b>631.730</b>	<b>2.714.672.615</b>	<b>9.623</b>



## АКЦИИ НА ОФИЦИЈАЛЕН ПАЗАР— НАЈГОЛЕМ ПОРАСТ/ПАД

Акција	Просечна цена (денари)		% на промена
	30.12.2021	30.06.2022	
<b>НАЈГОЛЕМ ПОРАСТ</b>			
ГД-Тиквеш Кавадарци	157,00	1.000,00	536,94
Скопски Пазар Скопје	5.300,00	7.000,00	32,08
Стопанска банка Скопје—приоритетни	472,00	602,00	27,54
Макстил Скопје	99,00	120,88	22,10
Пекабеско Скопје	13.600,00	16.464,00	21,06
<b>НАЈГОЛЕМО ОПАГАЊЕ</b>			
Централна кооперативна банка Скопје	600,00	450,00	-25,00
Реплек Скопје	101.850,00	86.010,00	-15,55
НЛБ Банка Скопје	29.194,88	24.800,00	-15,05
Прилепска Пиварница Прилеп	36.990,00	33.000,00	-10,79
Макпетрол Скопје	78.280,00	71.000,00	-9,30

## ПОЛУГОДИШЕН СТАТИСТИЧКИ БИЛТЕН

## МБИ10

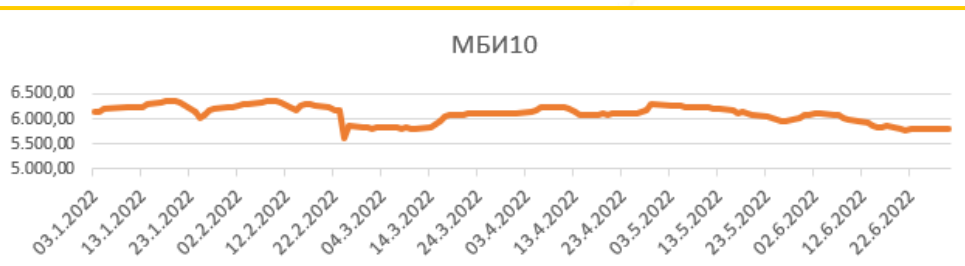
Вредност на 30.06.2022 5.787,23

Макс. Јануари-Јуни (09.02) 6.364,81

Мин. Јануари-Јуни (24.02) 5.627,16

% на промена од 30.06.2021 9,58%

% на промена од 31.12.2021 -5,95%



Се за Македонскиот Берзански Индекс МБИ10 на:  
<http://www.mse.com.mk/Indices.aspx?Index=MBI10>

## ПРЕГЛЕД НА ТРГУВАЊЕТО СО АКЦИИ КОИ СЕ СОСТАВЕН ДЕЛ НА МБИ10

Хартија од вредност	Макс (денари) Мин (денари)		Просечна цена (денари) Количина		Вкупен промет во денари Промет во ЕВРА		% Учество во прометот	Број на транс.	Пазарна капитализација (денари)
	Макс (денари)	Мин (денари)	Просечна цена (денари)	Количина	Вкупен промет во денари	Промет во ЕВРА			
Алколоид Скопје	19.400,00	16.385,00	17.837,65	32.350	577.048.108	9.356.676	22,64	1.944	23.978.612.311
Гранит Скопје	1.450,00	1.184,00	1.399,28	106.124	148.497.484	2.408.105	5,83	462	4.054.217.640
Комерцијална банка Скопје	13.300,00	11.182,00	12.346,00	102.248	1.262.354.253	20.463.129	49,54	3.958	26.556.098.916
Макпетрол Скопје	80.600,00	68.000,00	75.804,93	1.981	150.169.565	2.434.612	5,89	549	7.979.122.000
Македонијатурист Скопје	4.900,00	4.559,00	4.740,59	6.562	31.107.759	504.399	1,22	157	2.061.794.073
Стопанска банка Скопје	1.699,00	1.350,00	1.467,91	58.120	85.315.019	1.383.233	3,35	475	23.912.589.519
ТТК Банка АД Скопје	1.451,00	1.260,00	1.378,04	18.611	25.646.666	415.812	1,01	178	1.289.863.718
Македонски Телеком Скопје	380,00	345,00	362,37	44.101	15.980.739	259.073	0,63	192	35.628.066.465
Стопанска банка Битола	3.399,00	2.931,00	3.177,98	7.336	23.313.683	378.330	0,91	127	1.172.669.045
НЛБ Банка АД Скопје	29.999,00	24.700,00	27.850,99	8.218	228.879.440	3.710.981	8,98	721	21.180.712.800
<b>Вкупно</b>				<b>385.651</b>	<b>2.548.312.716</b>	<b>41.314.351</b>	<b>100,00</b>	<b>9.614</b>	<b>147.813.746.487</b>

## ПОКАЗАТЕЛИ ЗА КОТИРАНИТЕ ДРУШТВА ОД МБИ10

Друштво	Коефициент цена на акција/ добивка по акција[1]	Дивиденден принос[2]	Просечна цена 30.12.2021	Просечна цена 30.06.2022	% на промена
Алколоид Скопје	18,41	2,62%	18.440,17	16.752,41	-9,15
Гранит Скопје	30,53	2,67%	1.392,78	1.320,00	-5,23
Комерцијална банка Скопје	11,40	5,32%	11.725,93	11.652,18	-0,63
Макпетрол Скопје	5,66	4,23%	78.280,00	71.000,00	-9,30
Македонијатурист Скопје	93,75	2,63%	4.850,00	4.559,00	-6,00
Стопанска банка Скопје	9,70	0,00%	1.373,27	1.369,55	-0,27
ТТК Банка АД Скопје	29,11	3,22%	1.430,00	1.420,73	-0,65
Македонски Телеком Скопје	22,59	5,32%	345,00	371,75	7,75
Стопанска банка Битола	3,40	0,00%	3.100,00	2.999,33	-3,25
НЛБ Банка АД Скопје	9,54	2,98%	29.194,88	24.800,00	-15,05

[1] Цена на акција на последен ден на тргување/Добивка по акција

[2] Показателите се пресметани со користење на податоци од последните Ревидирани финансиски извештаи и последната исплатена дивиденда.

## СТРАНКИ ИНВЕСТИТОРИ ВО ГЛАВНИНАТА НА КОТИРАНИТЕ ДРУШТВА ОД МБИ10

Друштво	Јануари	Февруари	Март	Април	Мај	Јуни	Промена Јуни 2022/ Декември 2021
Алколоид Скопје	2,75%	2,75%	2,74%	2,73%	2,71%	2,69%	-0,11%
Гранит Скопје	2,99%	3,15%	3,15%	3,14%	3,06%	3,06%	0,02%
Комерцијална банка Скопје	2,37%	2,35%	2,33%	2,33%	2,32%	2,32%	-0,08%
Макпетрол Скопје	1,44%	1,44%	1,42%	1,42%	1,44%	1,44%	0,02%
Македонијатурист Скопје	0,80%	0,80%	0,80%	0,80%	0,78%	0,78%	-0,03%
Стопанска банка Скопје	92,37%	92,38%	92,38%	92,38%	92,38%	92,37%	0,00%
ТТК Банка АД Скопје	1,13%	1,10%	1,10%	1,10%	1,10%	1,10%	-0,03%
Македонски Телеком Скопје	1,09%	1,09%	1,09%	1,09%	1,09%	1,09%	0,00%
Стопанска банка Битола	1,96%	1,96%	1,96%	1,93%	1,93%	1,93%	-0,04%
НЛБ Банка АД Скопје	87,54%	87,54%	87,54%	87,54%	87,52%	87,49%	-0,12%

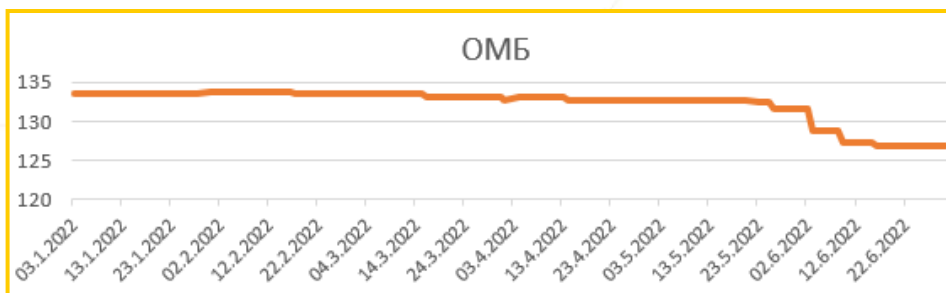
Состојба на последен ден на тргување во месецот, според податоците добиени од Централниот депозитар за хартии од вредност, а која се однесува на учество на странските инвеститори во вкупната главнина на друштвото



## ПОЛУГОДИШЕН СТАТИСТИЧКИ БИЛТЕН

## ОМБ

<b>Вредност на 30.06.2022</b>	<b>126,95</b>
Макс. Јануари-Јуни(31.01)	133,70
Мин. Јануари-Јуни (16.06)	126,91
% на промена од 30.06.2021	-5,06%
% на промена од 31.12.2021	-4,99%



Се за Индексот за обврзници на Македонската берза ОМБ на:  
<http://www.mse.com.mk/Indices.aspx?Index=OMB>

## ПРЕГЛЕД НА ТРГУВАЊЕ СО ОБВРЗНИЦИ

	МАКС (%)	МИН (%)	Последна просечна дневна цена (%)	Последен датум на тргување	Обем (ХВ во ЕВРА)	Промет (денари)	Промет (ЕВРА)	Принос до достасување на обврзницата*
ТТК банка АД Скопје - корпоративна обврзница I емисија	100,00	100,00	100,00	15.04.2022	100	6.163.400	100.000	2,23%
Р. Македонија - државна обврзница DO2019/15-1134	105,30	105,30	105,30	09.02.2022	1.759	18.522.270	300.223	3,02%
Р. Македонија - државна обврзница DO2019/10-0749dk	101,60	101,60	101,60	01.04.2022	750	7.620.000	123.511	4,21%
Р. Македонија - државна обврзница DO2019/04-0234	107,10	107,10	107,10	31.01.2022	11.725	125.574.750	2.035.412	3,11%
Р. Македонија - државна обврзница DO2020/04-0450dk	100,00	100,00	100,00	12.05.2022	1.000	10.000.000	162.202	4,00%
Р. Македонија - денационализација 13	99,00	98,00	98,50	13.04.2022	51.621	3.152.123	51.092	2,72%
Р. Македонија - денационализација 14	99,00	99,00	99,00	13.04.2022	274.390	16.759.288	271.646	2,54%
Р. Македонија - денационализација 15	99,00	99,00	99,00	13.04.2022	235.943	14.411.008	233.584	2,43%
Р. Македонија - денационализација 16	99,90	98,00	98,98	23.05.2022	85.221	5.200.049	84.286	2,72%
Р. Македонија - денационализација 17	95,00	95,00	95,00	16.06.2022	147	8.616	140	3,43%
Р. Македонија - денационализација 18	99,00	99,00	99,00	13.04.2022	329.874	20.148.147	326.575	2,27%
Р. Македонија - денационализација 19	99,90	90,00	97,11	28.06.2022	75.294	4.580.897	74.253	4,61%
Р. Македонија - денационализација 20	99,90	95,00	98,76	23.06.2022	282.640	17.258.867	279.790	3,11%
Р. Македонија - денационализација 21	94,90	94,00	94,48	27.06.2022	1.587.701	92.656.936	1.501.851	3,10%

\*Моделот на калкулација на приносот до достасување е прилагоден на карактеристиките на обврзниците. Датум на пресметување е 30.06.2022 година, со последната просечна цена на тргување на обврзниците

## УЧЕСТВО НА СТРАНСКИ И ДОМАШНИ ИНВЕСТИТОРИ ВО ВКУПНИОТ ПРОМЕТ

	Јануари	Февруари	Март	Април	Мај	Јуни
Купување странски физички	0,29%	0,70%	0,32%	0,75%	0,12%	0,26%
Купување странски правни	1,07%	0,10%	0,19%	0,36%	1,60%	10,87%
<b>ВКУПНО КУПУВАЊЕ СТРАНСКИ</b>	<b>1,36%</b>	<b>0,80%</b>	<b>0,51%</b>	<b>1,10%</b>	<b>1,72%</b>	<b>11,13%</b>
Купување домашни физички	71,79%	59,39%	71,86%	46,14%	81,28%	50,75%
Купување домашни правни	26,85%	39,80%	27,64%	52,76%	17,00%	38,12%
<b>ВКУПНО КУПУВАЊЕ ДОМАШНИ</b>	<b>98,64%</b>	<b>99,20%</b>	<b>99,49%</b>	<b>98,90%</b>	<b>98,28%</b>	<b>88,87%</b>
Продажба странски физички	1,90%	0,11%	0,32%	0,21%	0,80%	3,91%
Продажба странски правни	3,90%	0,55%	1,75%	0,53%	3,99%	0,48%
<b>ВКУПНО ПРОДАВАЊЕ СТРАНСКИ</b>	<b>5,80%</b>	<b>0,66%</b>	<b>2,07%</b>	<b>0,74%</b>	<b>4,79%</b>	<b>4,40%</b>
Продажба домашни физички	45,54%	64,04%	70,99%	63,61%	49,49%	71,05%
Продажба домашни правни	48,67%	35,30%	26,95%	35,65%	45,72%	24,55%
<b>ВКУПНО ПРОДАВАЊЕ ДОМАШНИ</b>	<b>94,20%</b>	<b>99,34%</b>	<b>97,93%</b>	<b>99,26%</b>	<b>95,21%</b>	<b>95,60%</b>

Состојба на последен ден на тргување во месецот, според податоците добиени од Централниот депозитар за хартии од вредност а која се однесува на учество на странските и домашните инвеститори во вкупниот промет остварен на Берзата.

## ПОЛУГОДИШЕН СТАТИСТИЧКИ БИЛТЕН

## ТРГУВАЊЕ СО АКЦИИ ОД КОТИРАНИТЕ ДРУШТВА НА МАКЕДОНСКА БЕРЗА

Хартија од вредност	ХВ	Мак.	Мин.	Просечна цена	Количина	Вредност	Вкупно Вредност ЕВРА	Вкупно транзакции	Пазарна капитализација МКД
Комерцијална банка Скопје	KMB	13.300,00	11.182,00	12.346,00	148.720	1.841.781.773	29.855.915	3.976	26.556.098.916
Алкалоид Скопје	ALK	19.400,00	16.385,00	17.837,65	33.700	600.603.108	9.738.517	1.949	23.978.612.311
НЛБ Банка АД Скопје	TNB	29.999,00	24.700,00	27.850,99	15.277	431.976.756	7.002.936	728	21.180.712.800
Гранит Скопје	GRNT	1.450,00	1.184,00	1.399,28	177.961	243.950.732	3.955.490	466	4.054.217.640
Реплек Скопје	REPL	107.800,00	83.005,00	101.237,85	2.398	230.129.772	3.736.223	113	2.229.379.200
Макпетрол Скопје	MPT	80.600,00	68.000,00	75.804,93	2.293	172.857.565	2.802.356	551	7.979.122.000
Стопанска банка Скопје	STB	1.699,00	1.350,00	1.467,91	62.892	92.480.547	1.499.378	478	23.912.589.519
Стопанска банка Битола	SBT	3.399,00	2.931,00	3.177,98	23.129	76.879.168	1.246.942	132	1.172.669.045
ЗК Пелагонија Битола	ZPKO	3.600,00	3.599,00	3.599,61	18.725	56.208.578	911.062	6	730.407.600
ТТК Банка АД Скопје	ТТК	1.451,00	1.260,00	1.378,04	39.234	53.396.333	865.600	184	1.289.863.718
Македонијатурист Скопје	MTUR	4.900,00	4.559,00	4.740,59	6.562	31.107.759	504.399	157	2.061.794.073
Витаминка Прилеп	VITA	12.200,00	12.150,00	12.163,32	1.804	23.947.650	388.214	8	935.984.000
Тетекс Тетово	TETE	2.490,00	2.200,00	2.339,47	10.257	23.848.602	386.588	75	936.167.278
Пекабеско Скопје	PKB	16.464,00	13.600,00	15.917,94	1.165	18.561.700	300.863	19	534.256.800
Макстил Скопје	STIL	150,00	85,00	111,98	162.845	18.236.125	295.633	252	1.767.621.350
Македонски Телеком Скопје	TEL	380,00	345,00	362,37	44.101	15.980.739	259.073	192	35.628.066.465
Универзална Инвестициона Банка	UNI	3.273,00	2.600,00	2.887,09	5.481	15.824.135	256.525	97	1.692.559.700
Жито Полог Тетово	ZPOG	2.200,00	2.200,00	2.200,00	7.367	15.473.700	250.807	2	123.193.400
Прилепска Пиварница Прилеп	PPIV	37.000,00	33.000,00	35.251,37	348	12.483.850	202.348	10	1.317.294.000
Оилко КДА Скопје	OILK	-	-	-	2.070	12.420.000	201.313	2	1.505.538.000
Адинг Скопје	ADIN	805,00	704,00	753,38	13.367	10.134.228	164.263	14	311.052.000
ОКТА Скопје	OKTA	3.800,00	3.263,00	3.663,37	1.558	5.707.523	92.525	77	2.761.672.680
Пелистерка АД Скопје	LOZP	2.472,00	2.472,00	2.472,00	2.150	5.314.800	86.144	2	124.044.960
ВВ Тиквеш АД Кавадарци	TKVS	5.500,00	5.005,00	5.416,61	974	5.275.780	85.514	20	1.354.954.500
Фершпед Скопје	FERS	59.850,00	55.500,00	58.474,38	73	4.268.630	69.196	20	1.005.271.500
Аутомакедонија Скопје	AUMK	2.700,00	2.450,00	2.661,01	1.540	4.097.950	66.423	6	206.322.500
Триглав осигурување Скопје	VROS	10.000,00	10.000,00	10.000,00	248	2.480.000	40.226	3	601.840.000
Цементарница УСЈЕ Скопје	USJE	41.050,00	35.000,00	38.586,37	62	2.392.355	38.820	11	19.732.440.000
Либерти АД Скопје	RZLV	76,00	60,00	63,07	18.835	1.187.883	19.256	36	1.977.042.780
Ветекс Велес	VTKS	1.002,00	1.002,00	1.002,00	1.165	1.167.330	18.921	2	30.108.096
Бетон Скопје	BESK	4.001,00	3.453,00	3.679,39	302	1.111.176	18.013	22	194.168.153
Останати котирали акции на Официјален пазар со промет помал од 1.000.000 денари					41.639	5.962.020	96.650	87	25.043.459.089
<b>Вкупно</b>					<b>848.242</b>	<b>4.037.248.267</b>	<b>65.456.132</b>	<b>9.697</b>	<b>212.928.524.073</b>



## ПОЛУГОДИШЕН СТАТИСТИЧКИ БИЛТЕН

## ПРОМЕТ НА ЧЛЕНКИТЕ НА МАКЕДОНСКА БЕРЗА ВО ДЕНАРИ

Членка	Членка	Класично тргување	% Класично тргување	Блокови	% Блокови	Јавни берзански аукции	% Јавни берзански аукции	Јавна понуда на хв	% Јавна понуда на хв	Вкупно
Еурохаус АД Скопје	EH	1.434.155.450	23,36	1.778.280.084	60,58	0	0,00	0	0,00	3.212.435.534
ИЛИРИКА ИНВЕСТМЕНТС АД Скопје	IL	1.237.322.978	20,16	300.890.920	10,25	15.248.000	23,71	0	0,00	1.553.461.898
Комерцијална банка АД Скопје	KB	1.219.852.062	19,87	236.808.724	8,07	32.158.000	50,00	5.000.000	3,42	1.493.818.786
ИНВЕСТБРОКЕР АД Скопје	MI	456.031.232	7,43	119.342.184	4,07	5.529.000	8,60	130.220.000	89,16	711.122.416
ТТК Банка Скопје	TK	492.119.975	8,02	176.498.498	6,01	0	0,00	0	0,00	668.618.473
НЛБ Банка АД Скопје	TN	407.696.743	6,64	0	0,00	0	0,00	0	0,00	407.696.743
Шпаркасебанка АД Скопје	SP	78.213.703	1,27	248.220.000	8,46	11.381.000	17,70	9.331.088	6,39	347.145.791
ИНОВО БРОКЕР АД Скопје	IN	294.020.532	4,79	44.472.560	1,52	0	0,00	0	0,00	338.493.092
Стопанска банка АД Скопје	SB	284.811.798	4,64	25.731.868	0,88	0	0,00	1.500.000	1,03	312.043.666
Фершпед Брокер АД Скопје	FR	234.811.132	3,82	5.050.000	0,17	0	0,00	0	0,00	239.861.132
<b>Вкупно</b>		<b>6.139.035.605</b>	<b>100,00</b>	<b>2.935.294.838</b>	<b>100,00</b>	<b>64.316.000</b>	<b>100,00</b>	<b>146.051.088</b>	<b>100,00</b>	<b>9.284.697.531</b>

Кај сите трансакции освен Јавните берзански аукции за државни хартии од вредност се применува двојно пресметување (и при купување и при продавање), со цел да е опфати учеството на брокерските куќи во прометот и при вкргстените трансакции. Со оглед на тоа што од 13-ти Јуни 2003 година од продажната страна при тргувањето со акции и удели во сопственост на државата се јавува Македонската Берза АД Скопје, нема да важи правилото на двојно пресметување кај државата, туку ќе се земе предвид само тргувањето од куповната страна.

## ЧЛЕНКИ НА МАКЕДОНСКА БЕРЗА

Членка	Адреса	Тел/факс	Е-маил	Интернет страна
ЕУРОХАУС АД Скопје	Бул .Св. Климент Охридски бр.52-а,влез1, кат2 број 5, Скопје	02/ 3217-095; Факс: 02/3217-078;	info@eurohaus.com.mk	www.eurohaus.com.mk
ИЛИРИКА ИНВЕСТМЕНТС АД Скопје	Бул .Св. Климент Охридски бр.45 кат1 локал 8, Скопје	02/3296-856, Факс :02/3213-785;	info@ilirika.com.mk	www.ilirika.com.mk
ИНВЕСТБРОКЕР АД Скопје	Ул. Истарска бр.33, Скопје	02/3110-290; Факс :02/3103-291;	investbroker@investbroker.com.mk	www.investbroker.com.mk
ИНОВО БРОКЕР АД Скопје	Бул. Теодосиј Гологанов бр.60/1-4	02/3120-941 ; Факс :02/3110-950 ;	brokeri@innovobroker.com.mk	www.innovobroker.com
КОМЕРЦИЈАЛНА БАНКА АД Скопје-Дирекција за тргување со хартии од вредност	ул.Орце Николов бр.3, Скопје	02/3247-440;Факс :02/3111-037 ;	contact@kb.com.mk	www.kb.com.mk
НЛБ БАНКА АД Скопје—Служба за услуги со хартии од вредност	бул.Мајка Тереза бр.1	02/5100-354; Факс:02/ 3296-219;	broker@tb.com.mk	www.nlbtb.com.mk
СТОПАНСКА БАНКА АД Скопје-Дирекцијата за работа со хартии од вредност и брокерско-посреднички услуги	бул.11 Октомври бр.7, Скопје	02/3295-405, Факс :3295-551 ;	broker@stb.com.mk	www.stb.com.mk
ТТК БАНКА АД Скопје-Оддел за работа со хартии од вредност	ул. Народен фронт б.19а, Скопје	02/ 3247-000 ; Факс :3247-099 ;	ttkbroker@ttk.com.mk	www.ttk.com.mk
ФЕРШПЕД БРОКЕР АД Скопје	ул. Македонија бр.11А, Скопје	02/ 3219-333 ; Факс :02/3219-477 ;	broker@fersped.com.mk	www.fersped.com.mk
Шпаркасе Банка АД Скопје	ул.Орце Николов бр.54	02/3200-785; Факс 02/3200-515;	MLBrokerSPsMAK@sparkasse.mk	www.sparkasse.mk

