

МЕСЕЧЕН СТАТИСТИЧКИ БИЛТЕН

ДЕКЕМВРИ 2019

Пазарна капитализација : 185.421.433.527

Промет : 765.485.112

Број на трансакции: 1.768

МБИ10: 4.648,89

↑1,67%

↑15,14%

↑22,27%

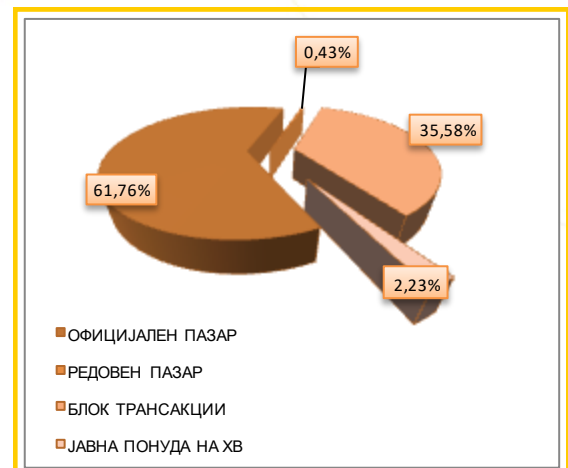
↑4,04%

БЕРЗАНСКИ ПОКАЗАТЕЛИ

ПРОМЕТ (денари)	Ноември 2019	Декември 2019	%
КЛАСИЧНО ТРГУВАЊЕ	361.318.759	476.014.452	31,74
АКЦИИ	334.944.880	466.884.275	39,39
ОБВРЗНИЦИ	26.373.879	9.130.177	-65,38
ДРУГИ ХАРТИИ ОД ВРЕДНОСТ	0	0	-
ПРОСЕЧЕН ДНЕВЕН ПРОМЕТ (денари)	17.205.655	23.800.723	38,33
ПРОСЕЧЕН ДНЕВЕН БРОЈ НА ТРАНСАКЦИИ	68	88	29,41
БЛОК ТРАНСАКЦИИ	303.349.950	272.373.661	-10,21
ЈАВНИ БЕРЗАНСКИ АУКЦИИ	188.390	0	-
ЈАВНА ПОНУДА НА ХВ	0	17.097.000	-
ВКУПНО	664.857.099	765.485.112	15,14
БРОЈ НА ТРАНСАКЦИИ			
КЛАСИЧНО ТРГУВАЊЕ	1.426	1.749	22,65
БЛОК ТРАНСАКЦИИ	18	17	-5,56
ЈАВНИ БЕРЗАНСКИ АУКЦИИ	2	0	-
ЈАВНА ПОНУДА НА ХВ	0	2	-
ВКУПНО	1.446	1.768	22,27
ПАЗАРНА КАПИТАЛИЗАЦИЈА (денари)			
ПАЗАРНА КАПИТАЛИЗАЦИЈА НА АКЦИИ	182.367.190.332	185.421.433.527	1,67
БЕРЗАНСКА КОТАЦИЈА	178.225.148.017	181.279.391.212	1,71
ПАЗАР НА АДПОИ	4.142.042.315	4.142.042.315	0,00
ПАЗАРНА КАПИТАЛИЗАЦИЈА НА ОБВРЗНИЦИ	3.721.230.155	3.724.334.677	0,08
ПАЗАРНА КАПИТАЛИЗАЦИЈА НА ДРУГИ ХВ	313.009.550	313.009.550	0,00
ВКУПНО ПАЗАРНА КАПИТАЛИЗАЦИЈА	186.401.430.037	189.458.777.754	1,64
МБИ10	4.468,50	4.648,89	4,04
ОМБ	133,08	132,91	-0,13
БРОЈ НА КОТИРАНИ ДРУШТВА	100	100	0,00
БРОЈ НА ДЕНОВИ НА ТРГУВАЊЕ	21	20	-4,76

СТРУКТУРА НА ПРОМЕТ

Пазарен сегмент	Промет (денари)	Промет (ЕВРА)	% на учество	Број на трансакции
Официјален пазар	472.734.910	7.685.315	61,76	1.734
Редовен пазар	3.279.542	53.320	0,43	15
Блок трансакции	272.373.661	4.427.835	35,58	17
Јавна понуда на ХВ	17.097.000	277.882	2,23	2
Вкупно	765.485.112	12.444.352	100,00	1.768



МЕСЕЧЕН СТАТИСТИЧКИ БИЛТЕН

НАЈТРГУВАНИ АКЦИИ НА ОФИЦИЈАЛЕН ПАЗАР

Хартија од вредност	Макс (денари)	Мин (денари)	Просечна цена (денари)	Количина	Промет во БЕСТ во денари	Промет во ЕВРА	% Учество во прометот	Број на транс.	Пазарна капитализација (денари)
Комерцијална банка Скопје	6.648,00	6.170,00	6.330,27	22.632	143.108.057	2.326.389	30,87	374	15.151.237.416
Алкалоид Скопје	11.901,00	11.201,00	11.383,12	5.515	62.873.637	1.022.140	13,56	224	17.033.286.776
Макпетрол Скопје	77.999,00	75.000,00	76.328,19	792	60.423.065	982.372	13,03	185	8.748.960.053
Гранит Скопје	1.135,00	1.020,00	1.057,86	42.925	45.477.957	739.314	9,81	227	3.459.261.201
Стопанска банка Битола	3.182,00	2.300,00	2.816,30	10.135	30.307.826	492.840	6,54	93	1.212.028.700
НЛБ Банка Скопје	17.999,00	16.500,00	16.664,28	1.806	30.175.260	490.545	6,51	86	14.693.410.634
УНИ Банка Скопје	2.449,00	2.210,00	2.351,08	8.143	18.620.485	302.741	4,02	73	1.337.105.783
ТТК Банка Скопје	1.560,00	1.500,00	1.530,20	9.844	15.047.573	244.571	3,25	61	1.414.671.082
Стопанска банка Скопје	1.205,00	1.150,00	1.180,41	10.638	12.572.350	204.414	2,71	61	20.980.152.288
Македонијатурист Скопје	5.690,00	5.335,00	5.453,52	1.380	7.603.541	123.616	1,64	28	2.546.250.104
Останати				44.606	37.394.982	607.931	8,07	272	94.703.027.175
Вкупно				158.416	463.604.733	7.536.871	100	1.684	181.279.391.212

АКЦИИ НА ОФИЦИЈАЛЕН ПАЗАР— НАЈГОЛЕМ ПОРАСТ/ПАД

Акција	Просечна цена (денари) 30.11.2019	Просечна цена (денари) 30.12.2019	% на промена
НАЈГОЛЕМ ПОРАСТ			
Макошпед Скопје	175,00	235,00	34,29
Жито Лукс Скопје	138,00	174,00	26,09
Скопски пазар Скопје—приоритетни	7.800,00	9.476,00	21,49
Аутомакедонија Скопје	2.000,00	2.398,00	19,90
Стопанска банка Битола	2.600,00	3.100,00	19,23
НАЈГОЛЕМО ОПАЃАЊЕ			
Арцелормиттал Скопје (ЦРМ) Скопје	91,00	40,00	-56,04
Лотарија на Македонија Скопје	200,00	100,00	-50,00
Арцелормиттал Скопје (ХРМ) Скопје	20,00	15,00	-25,00
Охридска банка Скопје	6.150,00	5.060,00	-17,72
Стопанска банка Скопје—приоритетни	789,00	656,00	-16,86

ПРЕГЛЕД НА ТРГУВАЊЕ СО ОБВРЗНИЦИ

	МАКС (%)	МИН (%)	Последна просечна дневна цена (%)	Последен датум на тргување	Обем (ХВ во ЕВРА)	Промет (денари)	Промет (ЕВРА)	Принос до достасување на обврзницата*
Обврзници на РМ за денационал. (RMDEN13)	99,00	99,00	99,00	23.12.2019	5.301	322.703	5.248	2,43%
Обврзници на РМ за денационал. (RMDEN14)	99,00	99,00	99,00	30.12.2019	24.511	1.492.203	24.266	2,36%
Обврзници на РМ за денационал. (RMDEN15)	99,50	99,50	99,50	20.12.2019	1.155	70.675	1.149	2,15%
Обврзници на РМ за денационал. (RMDEN16)	98,50	98,50	98,50	27.12.2019	4.654	282.018	4.584	2,41%
Обврзници на РМ за денационал. (RMDEN18)	98,80	98,70	98,70	26.12.2019	114.601	6.962.578	113.196	2,30%

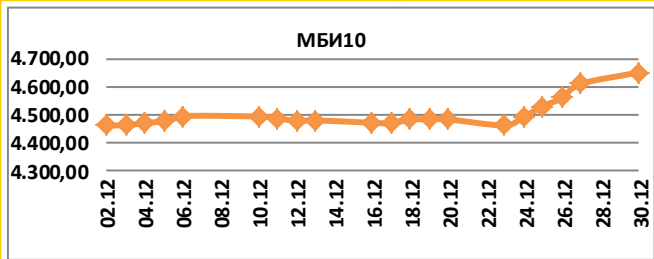
*Моделот на калкулација го покажува годишниот просечен принос до достасување на обврзници со рок на достасување над 1 година и е прилагоден на карактеристиките на обврзниците. Датум на пресметување 30.12.2019 година, со последната просечна цена на тргување на обврзниците



МЕСЕЧЕН СТАТИСТИЧКИ БИЛТЕН

Вредност на 30.12.2019 4.648,89

Максимална вредност во Декември(30.12.2019)	4.648,89
Минимална вредност во Декември (02.12.2019)	4.460,21
% на промена од 28.12.2018	34,01%



Се за Македонскиот Берзански Индекс МБИ10 на:
<http://www.mse.com.mk/Indices.aspx?Index=MBI10>

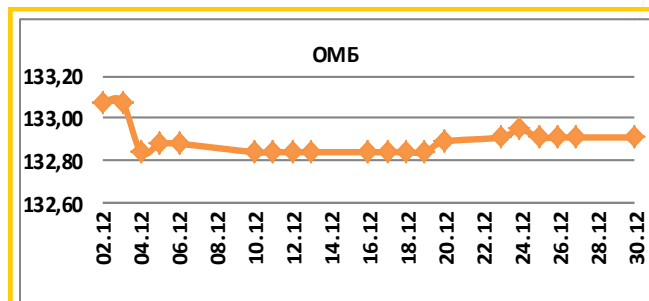
Елементи на МБИ10

Елементи на МБИ10	Вкупен промет (денари)	Обем	Број на трансакции	Последна дневна просечна цена	% на месечна промена на цена
Алколоид Скопје	65.865.637	5.787	225	11.900,13	6,11
Гранит Скопје	58.774.107	55.588	228	1.126,29	7,22
Комерцијална банка Скопје	266.362.129	43.104	377	6.648,00	7,43
Макпетрол Скопје	66.085.565	867	187	77.850,19	1,28
Македонијатурист Скопје	7.603.541	1.380	28	5.630,22	2,37
Стопанска банка Скопје	12.572.350	10.638	61	1.201,60	3,50
ТТК Банка Скопје	19.524.723	12.809	62	1.558,20	2,83
Македонски Телеком Скопје	3.392.214	10.778	25	320,00	2,86
Охридска банка Скопје	1.120.641	220	12	5.060,00	-17,72
НЛБ Банка Скопје	103.838.160	5.909	88	17.204,17	4,50

ОМБ

Вредност на 30.12.2019 132,91

Максимална вредност во Декември(03.12.2019)	133,08
Минимална вредност во Декември(04.12.2019)	132,84
% на промена од 28.12.2018	1,22%



Се за Индексот за обврзници на Македонската берза ОМБ на:
<http://www.mse.com.mk/Indices.aspx?Index=OMB>

Елементи на ОМБ

Елементи на ОМБ	Вкупен промет (денари)	Обем	Број на трансакции	Последна дневна просечна цена	% на месечна промена на цена
Обврзници на РМ за денационал. (RMDEN10)	0	0	0	99,00	0,00
Обврзници на РМ за денационал. (RMDEN11)	0	0	0	99,00	0,00
Обврзници на РМ за денационал. (RMDEN12)	0	0	0	99,50	0,00
Обврзници на РМ за денационал. (RMDEN13)	322.703	5.301	1	99,00	1,02
Обврзници на РМ за денационал. (RMDEN14)	1.492.203	24.511	5	99,00	0,00
Обврзници на РМ за денационал. (RMDEN15)	70.675	1.155	1	99,50	0,91
Обврзници на РМ за денационал. (RMDEN16)	282.018	4.654	6	98,50	-0,51
Обврзници на РМ за денационал. (RMDEN17)	0	0	0	99,00	0,00
Обврзници на РМ за денационал. (RMDEN18)	6.962.578	114.601	37	98,70	-0,10

МЕСЕЧЕН СТАТИСТИЧКИ БИЛТЕН

ПОКАЗАТЕЛИ ЗА КОТИРАНИТЕ ДРУШТВА ОД МБИ10

Друштво	Коефициент цена на акција/ добивка по акција ¹	Дивиденден принос ²	Учество на странски инвеститори во основна главнина во		Промена
			Декември 2019	Ноември 2019	
Алколоид АД Скопје	19,75	2,69%	3,40%	3,42%	-0,02%
Гранит АД Скопје	45,98	2,66%	5,37%	5,44%	-0,07%
Комерцијална банка АД Скопје	8,39	6,32%	3,73%	4,02%	-0,29%
Макпетрол АД Скопје	11,32	1,67%	1,30%	1,32%	-0,02%
Македонијатурист АД Скопје	22,72	4,25%	0,81%	0,81%	0,00%
Стопанска банка АД Скопје	7,64	6,08%	92,41%	92,41%	0,00%
ТТК Банка АД Скопје	13,97	6,74%	1,29%	1,30%	-0,01%
Македонски Телеком АД Скопје	21,57	5,78%	1,48%	1,48%	0,00%
Охридска банка АД Скопје	4,53	0,00%	92,39%	92,39%	0,00%
НЛБ Банка АД Скопје	6,93	10,10%	88,50%	88,57%	-0,07%

[1] Цена на акција на последен ден на тргување/Добивка по акција.

[2] Показателите се пресметани со користење на податоци од последните објавени финансиски извештаи и последната исплатена дивиденда.

СТРАНКИ ИНВЕСТИТОРИ НА ОФИЦИЈАЛНИОТ ПАЗАР НА БЕРЗАТА

Декември 2019	Странски правни лица инвеститори	Странски физички лица инвеститори	Вкупно странски инвеститори	Вкупно странски инвеститори	Промена
	Декември 2019	Декември 2019	Декември 2019	Ноември 2019	
Акции ³	34,92%	1,20%	36,12%	36,13%	-0,01%
Обврзници ⁴	0,12%	0,05%	0,17%	0,17%	0,00%
Вкупно Официјален пазар	33,74%	1,16%	34,90%	34,91%	-0,01%

[3] Состојба на последен ден на тргување во месецот, според податоците добиени од Централниот депозитар за хартии од вредност, а која се однесува на учество на странските инвеститори во вкупната главнина на друштвото

[4] Состојба на последен ден на тргување во месецот, според податоците добиени од Централниот депозитар за хартии од вредност, а која се однесува на учество на странските инвеститори во вкупната номинална вредност на обврзниците

УЧЕСТВО НА СТРАНСКИТЕ И ДОМАШНИТЕ ИНВЕСТИТОРИ ВО ВКУПНИОТ ПРОМЕТ НА БЕРЗАТА⁵

	КУПУВАЊЕ % на учество		ПРОДАВАЊЕ % на учество	
	Декември 2019	Ноември 2019	Декември 2019	Ноември 2019
Странски физички лица			0,51%	0,45%
Странски правни лица			1,44%	8,70%
Вкупно странски			1,95%	9,16%
Домашни физички лица			49,95%	52,28%
Домашни правни лица			48,10%	38,57%
Вкупно домашни			98,05%	90,84%

[5] Состојба на последен ден на тргување во месецот, според податоците добиени од Централниот депозитар за хартии од вредност а која се однесува на учеството на странските и домашните инвеститори во вкупниот промет остварен на Берзата.

Во пресметката на процентите не влегува прометот остварен од јавна понуда на хв

ПРОМЕТ НА ЧЛЕНКИТЕ НА МАКЕДОНСКА БЕРЗА ВО ДЕНАРИ

Членка	Членка	% Класично тргување		Блокови	% Јавни берзански аукции		% Јавна понуда		Вкупно	
		Класично тргување	% Класично тргување		Блокови	% Јавна понуда				
Еурохаус АД Скопје	EH	176.285.993	18,52	483.887.244	88,83	0	0,00	0	0,00	660.173.237
ИЛИРИКА ИНВЕСТМЕНТС АД Скопје	IL	255.575.303	26,85	21.268.952	3,90	0	0,00	0	0,00	276.844.255
Комерцијална банка АД Скопје	KB	173.111.531	18,18	18.211.726	3,34	0	0,00	0	0,00	191.323.257
ИНВЕСТБРОКЕР АД Скопје	MI	94.206.360	9,90	14.059.200	2,58	0	0,00	0	0,00	108.265.560
ИНОВО БРОКЕР АД Скопје	IN	80.956.549	8,50	2.035.200	0,37	0	0,00	0	0,00	82.991.749
ТТК Банка Скопје	TK	24.079.907	2,53	5.285.000	0,97	0	0,00	34.194.000	100,00	63.558.907
НЛБ Банка АД Скопје	TN	59.219.003	6,22	0	0,00	0	0,00	0	0,00	59.219.003
Стопанска банка АД Скопје	SB	42.688.848	4,48	0	0,00	0	0,00	0	0,00	42.688.848
Шпаркасе банка АД Скопје	SP	17.571.676	1,85	0	0,00	0	0,00	0	0,00	17.571.676
Фершпед Брокер АД Скопје	FR	16.073.020	1,69	0	0,00	0	0,00	0	0,00	16.073.020
Еуростандард Банка АД Скопје	ES	12.260.713	1,29	0	0,00	0	0,00	0	0,00	12.260.713
Вкупно		952.028.903	100,00	544.747.322	100,00	0	100,00	34.194.000	100,00	1.530.970.225

Кај сите трансакции освен Јавните берзански аукции за државни хартии од вредност се применува двојно пресметување (и при купување и при продавање), со цел да е опфати учеството на брокерските куќи во прометот и при вкратените трансакции. Со оглед на тоа што од 13-ти Јуни 2003 година од продажната страна при тргувањето со акции и удели во сопственост на државата се јавува Македонската Берза АД Скопје, нема да важи правилото на двојно пресметување кај државата, туку ќе се земе предвид само тргувањето од куповната страна.

МЕСЕЧЕН СТАТИСТИЧКИ БИЛТЕН

КАКО ПОТСЕТУВАЊЕ

Продуктот на Македонската берза **БЕСТНЕТ АНАЛИТИКА** е современ интернет сервис кој им помага на инвеститорите во градење на компетентни стратегии за вложување и носење на квалитетни инвестициски одлуки.

БЕСТНЕТ АНАЛИТИКА во себе содржи:

- Податоци за повеќе од **100** компании со кои се тргува на Македонската берза
- Повеќе од **70** најразлични финансиски показатели за компании и повеќе од **40** показатели за банки
- Следење и споредување на вредностите за последните **3** години
- Следење на резултатите по квартали
- Податоци во денари, евра и долари
- Податоци за исплатените дивиденди на компаниите за последните **4** години
- Податоци за најголемите акционери на компанијата
- Податоци за органите на управување на компанијата
- Податоци за поврзаните компании
- Споредување и следење на поголем број на финансиски показатели
- Следење на показателите по сектори и индустриски гранки
- Графички приказ на техничките индикатори
- Преку **40** технички индикатори и осцилатори
- Следење на вложувањата, утврдување на нивната моментална вредност
- Пресметка на добивките/загубите на нереализираните трансакции
- Пресметка на добивките/загубите од извршените тргувања
- Симулирани портфолија

Шифра на XB	Датум на трансакција	Број на трансакција	Количина	Куповна вредност - вкупно (во ден.)	Датум на последна цена	Последна просечна цена	Вкупна вредност (во ден.)	Нереализирана добивка / загуба (во ден.)	% промена од купување на XB	% од вредноста на вкупните вложувања
скратен преглед на поединечна трансакција										
ГРНТ	17.02.2009	X52515136						1.800.000,00	133,33%	3,74%
TEL	11.06.2009	1235649	600,00	360.000,00	21.01.2008	653,11	391.866,00	31.866,00	8,85%	1,00%
детален преглед на поединечна трансакција										
P.Македонија - денационализирана 01 (PМДЕН01)										
Тип на хартија	Bond		Куповна вредност - вкупно (во ден.)		107.092,08					
Датум на трансакција	11.07.2008		Датум на последна цена		27.11.2007					
Број на трансакција	1919		Последна просечна цена		9.896.310,00					
Количина	2.250,00		Нето вредност (во ден.)		116.662,50					
Куповна цена (во %)	77,50		Акумулирана камата (во ден.)		1.225,88					
Номинална вредност	1,00 EUR		Вкупна вредност (во ден.)		117.888,35					
Куповна вредност (во ден.)	106.689,77		Нереализирана добивка / загуба (во ден.)		11.198,57					
Купена акумул. камата (во ден.)	402,31		% промена од купување на XB		10,00%					
Трансакциски трошоци (во ден.)	500,00		% од вредноста на вкупните вложувања		0,30%					
TOTAL				36.067.092,08			62.684.319,35	26.617.629,57	100,00%	


Опис на XB	Податоци од тргувањето
Лазарен сегмент	Официјален пазар
Лазарен подсегмент	Берзанска котација - обични акции
Тип на XB	Обични акции
ISIN број	MKALK4101011
Вкупна издадена XB	1431353
Шифра на XB	ALK
Номинална вредност	25,56 EUR
Движења на цената и прометот	
Највисока цена во пос. 52 недели	4.599,00
Најниска цена во пос. 52 недели	3.799,00
% промена во посл. 30 дена	8,48%
% промена во посл. 3 месеци	6,98%
% промена во посл. 6 месеци	0,80%
% промена во посл. 1 година	-4,07%
Просечен дневен промет во пос. 30 дена	645.146,23
Просечен дневен промет во пос. 3 месеци	812.362,12
Просечен дневен промет во тековната година	626.836,29
Просечен дневен промет во пос. 52 недели	1.304.591,88
Показатели по акција за издавачот	
Коефициент цена / добивка	10,43
Дивиденден принос	3,98%
Коефициент цена / Книговодствена вредност по акција	0,91
Коефициент цена / Акумулирана добивка по акција	2,62
Коефициент цена / Приходи од продажба	1,01
Коефициент цена / Годишни приливи од оперативни активности	13,59
Коефициент цена / оперативна добивка	8,93
Коефициент цена / EBITDA	6,35
Највисок P/E во пос. 52 недели	11,46
Најнисок P/E во пос. 52 недели	9,47
Нето добивка по акција за пос. 12 месеци	430,59
Коефициент цена / добивка за пос. 12 месеци	9,77

Повеќе информации на : www.bestnet.com.mk



КомРау апликација на Комерцијална банка

ТВОЈОТ МОБИЛЕН ПАРИЧНИК



комерцијална Банка
ад скопје



Со новата апликација на **Комерцијална банка** повеќе не мора да носиш паричник со себе. Сега со **KomPay** можеш едноставно и сигурно да плаќаш со твојот мобилен телефон. Симни ја бесплатно од Google Play и искористи го промотивниот период за бесплатна дигитализација на две **Mastercard®** картички. Апликацијата е достапна за мобилни телефони со најмалку Android™ 4.4 и NFC технологија. За повеќе информации посети ја нашата веб-страница или некоја од нашите филијали.

Android е заштитен знак на Google LLC.

www.kb.com.mk
контакт центар: (02) 3 296 800