

ЕВН Македонија
Акционерско друштво за снабдување со
електрична енергија, Скопје

Посебни финансиски извештаи
за годината завршена на
31 декември 2018
со Извештај на независниот ревизор

Содржина

Извештај на независниот ревизор

Посебни финансиски извештаи

Посебен извештај за финансиска состојба	1
Посебен извештај за сеопфатна добивка	2
Посебен извештај за промените во капиталот	3
Посебен извештај за паричниот тек	4
Белешки кон посебните финансиски извештаи	6

Годишен извештај на работењето

Неревидирана годишна сметка

Извештај на
независниот
ревизор



КПМГ Македонија ДОО Скопје
Ул. „Филип Втори Македонски“ бр.3
Скопје 1000, Република Северна Македонија
+389 (2) 3135 220
mk-office@kpmg.com
kpmg.com/mk

**Извештај на независниот ревизор до акционерите на ЕВН Македонија,
Акционерско друштво за снабдување со електрична енергија, Скопје**

Извештај за посебните финансиски извештаи

Извршивме ревизија на придружните посебни финансиски извештаи на ЕВН Македонија, Акционерско друштво за снабдување со електрична енергија, Скопје (“Друштвото”), прикажани на страните од 1 до 54, кои се состојат од посебен извештај за финансиската состојба на 31 декември 2018 година, посебните извештаи за сеопфатна добивка, промени во капиталот и паричниот тек за годината тогаш завршена и белешки, кои се состојат од преглед на значајните сметководствени политики и други објаснувачки информации.

Одговорност на раководството за посебните финансиски извештаи

Раководството на Друштвото е одговорно за изготвување и реално прикажување на овие посебни финансиски извештаи во согласност со Сметководствените Стандарди прифатени во Република Северна Македонија, како и за таква интерна контрола за која раководството смета дека е неопходна за да се овозможи изготвување на посебните финансиски извештаи кои се ослободени од материјално значајни грешки, било да се резултат на измама или ненамерно направени грешки.

Одговорност на ревизорот

Наша одговорност е да искажеме мислење за овие посебни финансиски извештаи врз основа на нашата ревизија. Ние ја извршивме нашата ревизија во согласност со Стандардите за ревизија прифатени и објавени во Република Северна Македонија во Службен Весник бр. 79 од 11 јуни 2010 година. Овие стандарди изискуваат да се придржуваме на релевантните етички стандарди и да ја планираме и да ја извршиме ревизијата со цел да се здобиеме со разумна увереност дека посебните финансиски извештаи не содржат материјално значајни грешки.

Ревизијата вклучува спроведување на процедури за добивање на ревизорски докази за износите и образложенијата во посебните финансиски извештаи. Избраните процедури зависат од нашите проценки, вклучувајќи ги и оценките на ризиците за значајни грешки во посебните финансиски извештаи како резултат на измама или ненамерно направени грешки. Во проценувањето на овие ризици, ги разгледаваме соодветните интерни контроли воспоставени во Друштвото за изготвување и реално прикажување на посебните финансиски извештаи со цел да дизајнираме ревизорски процедури соодветни на околностите, но не и за да изразиме мислење за ефикасноста на интерните контроли воспоставени во Друштвото. Ревизијата, исто така вклучува осврт на користените сметководствени политики и значајните проценки направени од раководството, како и оценка на адекватноста на прикажувањето на информациите во посебните финансиски извештаи.



Извештај на независниот ревизор

Ние сме убедени дека ревизорските докази кои ги добивме се достаточни и соодветни за да обезбедат основа за нашето мнение.

Мнение

Според наше мнение, посебните финансиски извештаи реално и објективно ја прикажуваат неконсолидираната финансиска состојба на Друштвото на 31 декември 2018 година како и на неговата неконсолидирана финансиска успешност и неговиот неконсолидиран паричен тек за годината тогаш завршена во согласност со Сметководствените Стандарди прифатени во Република Северна Македонија.

Извештај за други правни и регулаторни барања

Годишен извештај за работата на Друштвото изготвен согласно барањата на член 384(7) од Законот за трговски друштва

Согласно изискувањата на член 34(д) од Законот за ревизија, ние известуваме дека историските финансиски информации обелоденети во посебниот годишен извештај на Друштвото, изготвен од раководството согласно барањата на член 384(7) од Законот за трговски друштва, се конзистентни во сите материјални аспекти, со посебната годишна сметка на Друштвото и со финансиските информации обелоденети во ревидираните посебни финансиски извештаи на Друштвото, на и за годината која завршува на 31 декември 2018 година. Раководството е одговорно за изготвување на посебната годишна сметка на Друштвото која што беше одобрена од Управниот Одбор на Друштвото на 29 март 2019 година и за изготвување на посебниот годишен извештај на активностите на Друштвото, којшто беше одобрен од Управниот Одбор на Друштвото на 29 март 2019 година.

Скопје, 3 април 2019 година


ОВЛАСТЕН РЕВИЗОР

Срѓан Ранѓеловиќ

КПМГ Македонија ДОО

УПРАВИТЕЛ

Гордана Никушевска



Финансиски
извештаи

Посебен извештај за финансиска состојба


На 31 декември

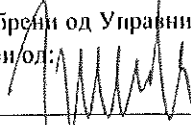
Во илјади денари


	Белешка	2018	2017
Актива			
Недвижности, постројки и опрема	16	18.227.300	17.857.934
Нематеријални средства	17	124.826	145.392
Вложување во недвижности	18	401.469	412.320
Финансиски средства расположливи-за-продажба	19	1.023.274	26.945
Одложени даночни средства	20	39.540	-
Постојани средства		<u>19.816.409</u>	<u>18.442.591</u>
Залихи	21	258.043	230.507
Нобарувања за данок на добивка		128.503	-
Нобарувања од купувачи и други нобарувања	22	4.969.473	5.612.513
Депозити кои се чуваат во банка		5.160	4.479
Дадени аванси		2.084	3.673
Парични средства и паричен еквивалент	23	1.239.755	173.065
Средства кои се чуваат за продажба	24	32.399	32.399
Тековни средства		<u>6.635.417</u>	<u>6.056.636</u>
Вкупна актива		<u>26.451.826</u>	<u>24.499.227</u>
Пасива			
Акционерски капитал	25	14.931.909	14.931.909
Резерви		51.273	48.628
Акумулирана загуба		(1.293.826)	(2.417.570)
Вкупно капитал и резерви		<u>13.689.356</u>	<u>12.562.967</u>
Обврски			
Обврски за кредити	27	1.921.688	1.934.337
Одложени приходи	28	4.019.328	3.736.988
Резервирања	29	291.638	342.861
Одложени даночни обврски	20	1.475	1.300
Користи за вработените	31	27.501	26.348
Долгорочни обврски		<u>6.261.630</u>	<u>6.041.834</u>
Обврски за кредити	27	644.842	30.844
Одложени приходи	28	500.452	567.526
Резервирања	29	70.752	79.648
Обврски кон добавувачи и други обврски	30	5.265.257	5.145.757
Обврски за данок на добивка		-	36.650
Користи за вработените	31	986	2.555
Примени аванси		18.551	31.446
Тековни обврски		<u>6.500.840</u>	<u>5.894.426</u>
Вкупно обврски		<u>12.762.470</u>	<u>11.936.260</u>
Вкупна пасива		<u>26.451.826</u>	<u>24.499.227</u>


Придружните белешки се составен дел од овие посебни финансиски извештаи.

Посебните финансиски извештаи беа одобрени од Управниот Одбор на ЕВН Македонија АД на 29 март 2019 година и во нивно име беа потпишани од:


Штефан Петер
Претседател на Управен Одбор


Маркус Брандтгер
Заменик Претседател на
Управен Одбор


Сашо Стојкоски
Член на Управен Одбор


Виолета Богатиноска
(Овластен Сметководител 0102891)

Посебен извештај за сеопфатна добивка

За годината завршена на 31 декември

<i>Во илјади денари</i>	Белешка	2018	2017
Приходи од продажба на електрична енергија	6	18.587.146	20.403.075
Продажба на услуги		91.694	89.930
Наемнини	7	<u>2.642.678</u>	<u>2.539.536</u>
		21.321.518	23.032.541
Останати приходи од дејноста	8	<u>856.751</u>	<u>846.954</u>
		<u>22.178.269</u>	<u>23.879.495</u>
Расходи			
Набавка на електрична енергија	9	(17.666.398)	(18.935.068)
Амортизација	10	(1.615.445)	(1.626.867)
Трошоци за вработени	11	(197.131)	(197.450)
Трошоци за услуги		(2.396)	(2.360)
Трошоци за материјали	12	(10.196)	(14.683)
Останати оперативни трошоци	13	(587.071)	(639.361)
Исправка на вредноста на побарувања		<u>(545.758)</u>	<u>(548.868)</u>
		<u>(20.624.395)</u>	<u>(21.964.657)</u>
Добивка од редовно работење		<u>1.553.874</u>	<u>1.914.838</u>
Приходи од финансирање		28.167	201.289
Расходи од финансирање		<u>(345.008)</u>	<u>(116.161)</u>
Нето (расходи)/приходи од финансирање	14	<u>(316.841)</u>	<u>85.128</u>
Добивка пред оданочување		1.237.033	1.999.966
Данок на добивка	15	<u>(113.288)</u>	<u>(302.070)</u>
Добивка за годината		<u>1.123.745</u>	<u>1.697.896</u>
Останата сеопфатна добивка			
<i>Ставки кои се или може да се рекласифицираат во добивка или загуба</i>			
Нето промена во објективната вредност на финансиски средства расположливи-за-продажба		1.747	7.658
Одложени даноци поврзани со финансиските средства расположливи-за-продажба	15	<u>(175)</u>	<u>(766)</u>
		1.572	6.892
<i>Ставки кои никогаш нема да се рекласифицираат во добивка или загуба</i>			
Актуарска добивка/(загуба) од планови за дефинирани користи	31	<u>1.072</u>	<u>(5.240)</u>
		1.072	(5.240)
Останата сеопфатна добивка за годината, нето од данок на добивка		<u>2.644</u>	<u>1.652</u>
Вкупна сеопфатна добивка за годината		<u>1.126.389</u>	<u>1.699.548</u>
Основна и разводнета заработка по акција (денари)	26	75,3	113,7

Придружните белешки се составен дел од овие посебни финансиски извештаи.

Посебен извештај за промените во капиталот

За годината завршена на 31 декември

<i>Во илјади денари</i>	Акционерски капитал	Законска резерва	Резерва за објективна вредност	Резерва за повторно мерење на користи за вработените	Акумули- рана загуба	Вкупно
Состојба на 1 јануари 2017	14.931.909	279	4.812	41.885	(4.115.465)	10.863.420
Вкупна сеопфатна добивка за годината						
Добивка за годината	-	-	-	-	1.697.896	1.697.896
Останата сеопфатна добивка за годината						
Нето промена во објективната вредност на финансиски средства расположливи-за-продажба, нето од данок	-	-	6.892	-	-	6.892
Актуарска загуба од планови за дефинирани користи	-	-	-	(5.240)	-	(5.240)
Вкупно останата сеопфатна добивка за годината	-	-	6.892	(5.240)	-	1.652
Вкупна сеопфатна добивка за годината	-	-	6.892	(5.240)	1.697.896	1.699.548
Состојба на 31 декември 2017	<u>14.931.909</u>	<u>279</u>	<u>11.704</u>	<u>36.645</u>	<u>(2.417.570)</u>	<u>12.562.967</u>
Состојба на 1 јануари 2018	14.931.909	279	11.704	36.645	(2.417.570)	12.562.967
Вкупна сеопфатна добивка за годината						
Добивка за годината	-	-	-	-	1.123.745	1.123.745
Останата сеопфатна добивка за годината						
Нето промена во објективната вредност на финансиски средства расположливи-за-продажба, нето од данок	-	-	1.572	-	-	1.572
Актуарска добивка од планови за дефинирани користи	-	-	-	1.072	-	1.072
Вкупно останата сеопфатна добивка за годината	-	-	1.572	1.072	-	2.644
Вкупна сеопфатна добивка за годината	-	-	1.572	1.072	1.123.745	1.126.389
Состојба на 31 декември 2018	<u>14.931.909</u>	<u>279</u>	<u>13.277</u>	<u>37.717</u>	<u>(1.293.826)</u>	<u>13.689.356</u>

Придружните белешки се составен дел од овие посебни финансиски извештаи.

Посебен извештај за паричниот тек

За годината завршена на 31 декември

<i>Во илјади денари</i>	Белешка	2018	2017
Парични текови од оперативни активности			
Добивка за годината		1.123.745	1.697.896
<i>Корекција за:</i>			
Амортизација	10	1.615.445	1.626.867
Неотпишана вредност на недвижности, постројки и опрема	13	36.062	58.730
Капитална добивка од продажба на средства кои се чуваат за продажба		-	(7.596)
Капитална добивка од продажба на недвижности, постројки и опрема		(8.346)	(2.848)
Исправка на вредноста на вложувања во подружници	14	272.253	-
Исправка на вредноста на финансиски средства расположливи-за-продажба	14	79	-
Исправка на вредноста на побарувања од купувачи и побарувања од камати		545.758	548.868
Ослободување на исправка на вредноста на залихите		(2.599)	(492)
Приходи од дивиденди	14	-	(142.561)
Приходи од приклучоци и грантови	8	(262.002)	(241.031)
Приходи од камати за задоцнети плаќања	8	(264.888)	(285.937)
Приходи од камати	14	(27.828)	(30.631)
Расходи од камати на финансиски обврски кои се мерат според амортизирана набавна вредност	14	71.984	102.073
Расходи од камати од користи за вработените	14	692	4.242
Расход за данок на добивка		113.288	302.070
Нереализирани курсни разлики		(1.607)	6.788
		<u>3.212.036</u>	<u>3.636.438</u>
Промена на:			
- побарувања од купувачи и други побарувања		84.378	(789.387)
- залихи		(24.937)	(26.021)
- обврски кон добавувачи и други обврски		119.500	421.314
- резервирања		(60.119)	(130.631)
- користи за вработените		(36)	(351.941)
- платени аванси		1.588	(2.249)
- применени аванси		(12.895)	6.668
		<u>3.319.515</u>	<u>2.764.191</u>
Наплатени камати за задоцнети плаќања		277.794	232.243
Платен данок на добивка		(317.982)	(265.228)
Платени камати		(72.931)	(488.163)
Нето парични текови од оперативни активности		<u><u>3.206.396</u></u>	<u><u>2.243.043</u></u>

Придружните белешки се составен дел од овие посебни финансиски извештаи.

Посебен извештај за паричниот тек (продолжение)

За годината завршена на 31 декември

<i>Во илјади денари</i>	Белешка	2018	2017
Парични текови од инвестициони активности			
Наплатени камати		27.828	30.631
Дадени депозити		(681)	(13)
Приливи од дивиденди		-	142.561
Набавка на недвижности, постројки и опрема		(1.969.698)	(2.084.618)
Набавка на нематеријални средства		(20.402)	(71.842)
Приливи од продажба на недвижности, постројки и опрема		11.078	8.777
Приливи од продажба на средства кои се чуваат за продажба		-	49.314
Приливи од приклучоци		475.182	388.321
Зголемување на влог во подружница		<u>(1.266.758)</u>	<u>-</u>
Нето парични текови користени во инвестициони активности		<u>(2.743.451)</u>	<u>(1.536.869)</u>
Парични текови од финансиски активности			
Приливи од кредити		8.411.774	2.165.588
Вратени кредити		<u>(7.808.029)</u>	<u>(4.854.043)</u>
Нето парични текови (користени во)/од финансиски активности		<u>603.745</u>	<u>(2.688.455)</u>
Нето зголемување/(намалување) на парични средства и паричен еквивалент			
Парични средства и паричен еквивалент на 1 јануари		<u>173.065</u>	<u>2.155.345</u>
Парични средства и паричен еквивалент на 31 декември	23	<u>1.239.755</u>	<u>173.065</u>

Придружните белешки се составен дел од овие посебни финансиски извештаи.