

МЕСЕЧЕН СТАТИСТИЧКИ БИЛТЕН

АПРИЛ 2016

Пазарна капитализација : 99.816.229.610

Промет : 213.306.107

Број на трансакции: 905

МБИ10: 1.746,42

↓1,61%

↑25,90%

↓12,98%

↓1,94%

БЕРЗАНСКИ ПОКАЗАТЕЛИ

ПРОМЕТ (денари)	Март 2016	Април 2016	% на промена
КЛАСИЧНО ТРГУВАЊЕ	141.835.361	175.219.697	23,54
АКЦИИ	135.639.140	170.660.889	25,82
ОБВРЗНИЦИ	6.196.221	4.558.808	-26,43
ПРОСЕЧЕН ДНЕВЕН ПРОМЕТ (денари)	6.166.755	8.760.985	42,07
ПРОСЕЧЕН ДНЕВЕН БРОЈ НА ТРАНСАКЦИИ	45	45	0,00
БЛОК ТРАНСАКЦИИ	27.585.133	26.904.690	-2,47
ЈАВНИ БЕРЗАНСКИ АУКЦИИ	0	11.181.720	-
ЈАВНА ПОНУДА НА ХВ	0	0	-
ВКУПНО	169.420.494	213.306.107	25,90

БРОЈ НА ТРАНСАКЦИИ

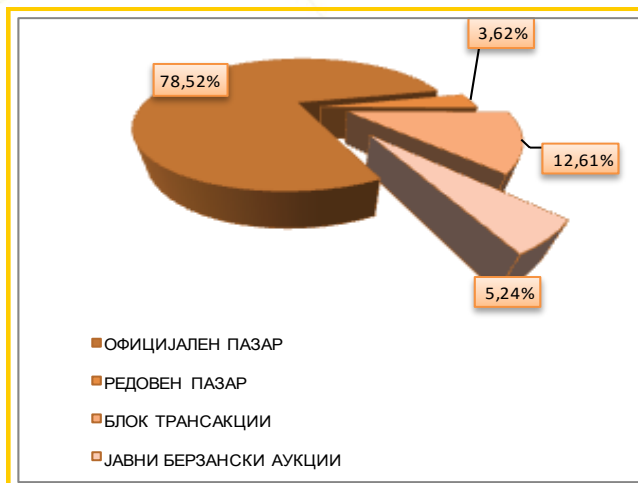
КЛАСИЧНО ТРГУВАЊЕ	1.030	899	-12,72
БЛОК ТРАНСАКЦИИ	10	5	-50,00
ЈАВНИ БЕРЗАНСКИ АУКЦИИ	0	1	-
ЈАВНА ПОНУДА НА ХВ	0	0	-
ВКУПНО	1.040	905	-12,98

ПАЗАРНА КАПИТАЛИЗАЦИЈА (денари)

ПАЗАРНА КАПИТАЛИЗАЦИЈА НА АКЦИИ	101.445.328.418	99.816.229.610	-1,61
КОТАЦИЈА	98.034.639.237	96.405.540.429	-1,66
ПАЗАР НА АДПОИ	3.410.689.181	3.410.689.181	0,00
ПАЗАРНА КАПИТАЛИЗАЦИЈА НА ОБВРЗНИЦИ	4.914.581.565	4.917.926.458	0,07
ВКУПНО ПАЗАРНА КАПИТАЛИЗАЦИЈА	106.359.909.983	104.734.156.067	-1,53
МБИ10	1.781,03	1.746,42	-1,94
ОМБ	128,82	128,50	-0,25
БРОЈ НА КОТИРАНИ ДРУШТВА	113	112	-0,88
БРОЈ НА ДЕНОВИ НА ТРГУВАЊЕ	23	20	-13,04

СТРУКТУРА НА ПРОМЕТ

Пазарен сегмент	Промет (денари)	Промет (ЕВРА)	% на учество	Број на трансакции
Официјален пазар	167.495.218	2.715.786	78,52	889
Редовен пазар	7.724.479	125.283	3,62	10
Блок трансакции	26.904.690	436.266	12,61	5
Јавни берзански аукции	11.181.720	181.368	5,24	1
Јавна понуда на ХВ	0	0	0,00	0
Вкупно	213.306.107	3.458.703	100,00	905



МЕСЕЧЕН СТАТИСТИЧКИ БИЛТЕН

НАЈТРГУВАНИ АКЦИИ НА ОФИЦИЈАЛЕН ПАЗАР

Хартија од вредност	Макс (денари)	Мин (денари)	Просечна цена (денари)	Количина	Промет во денари	Промет во ЕВРА	% Учество во прометот	Број на транс.	Пазарна капитализација (денари)
Алкалоид Скопје	5.350,00	4.950,00	5.197,34	8.274	43.645.180	707.779	26,79	173,00	7.158.196.353
Македонски Телеком Скопје	290,00	270,00	280,71	138.444	37.571.568	609.173	23,06	68,00	25.876.470.600
НЛБ Тутунска банка Скопје	7.550,00	7.398,00	7.426,20	3.086	22.879.020	370.982	14,04	66,00	6.320.051.400
Комерцијална банка Скопје	2.300,00	2.140,00	2.182,93	8.978	19.803.306	321.031	12,15	123,00	5.013.833.447
Макпетрол Скопје	17.960,00	16.997,00	17.312,32	451	7.825.490	126.891	4,80	76,00	1.968.797.782
Стопанска банка Скопје	429,00	410,00	419,52	17.009	7.117.798	115.398	4,37	69,00	7.340.434.274
Прилепска Пиварница Прилеп	29.000,00	29.000,00	29.000,00	244	7.076.000	114.701	4,34	9,00	1.157.622.000
Охридска банка АД Скопје	2.390,00	2.250,00	2.344,62	1.245	2.907.427	47.145	1,78	53,00	1.044.685.537
Гранит Скопје	480,00	459,00	469,79	3.908	1.828.890	29.654	1,12	32,00	1.426.654.617
Македонијатурист Скопје	3.800,00	3.608,00	3.696,86	483	1.781.872	28.890	1,09	19,00	1.673.313.900
Останати				63.978	10.499.859	170.238	6,44	186,00	37.425.480.521
Вкупно				246.100	162.936.410	2.641.883	100,00	874,00	96.405.540.429

АКЦИИ НА ОФИЦИЈАЛЕН ПАЗАР— НАЈГОЛЕМ ПОРАСТ/ПАД

Акција	Просечна цена (денари)	Просечна цена (денари)	% на промена
НАЈГОЛЕМ ПОРАСТ			
Арцелормиттал Скопје (ЦРМ) Скопје	15,00	16,00	6,67
ОКТА Скопје	800,00	829,58	3,70
Стопанска банка Скопје	410,00	420,41	2,54
Макпетрол Скопје	17.086,74	17.518,80	2,53
Цементарница УСЈЕ Скопје	20.000,00	20.500,00	2,50
НАЈГОЛЕМО ОПАЃАЊЕ			
ЕМО Охрид	21,00	15,00	-28,57
РЖ Техничка контрола Скопје	450,00	385,00	-14,44
Арцелормиттал Скопје (ХРМ) Скопје	9,00	8,00	-11,11
Хотели Метропол Охрид	165,00	151,00	-8,48
Тетекс Тетово	840,00	769,00	-8,45

ПРЕГЛЕД НА ТРГУВАЊЕ СО ОБВРЗНИЦИ

	МАКС (%)	МИН (%)	Последна просечна дневна цена (%)	Последен датум на тргување	Обем (ХВ во ЕВРА)	Промет (денари)	Промет (ЕВРА)	Принос до достасување на обврзницата*
Обврзници на РМ за денационал. (RMDEN10)	96,50	95,50	95,50	25.04.2016	2.308	137.075	2.222	3,89%
Обврзници на РМ за денационал. (RMDEN13)	95,00	95,00	95,00	01.04.2016	500	29.303	475	3,36%
Обврзници на РМ за денационал. (RMDEN14)	94,60	93,00	94,00	25.04.2016	75.778	4.392.430	71.207	3,47%

*Моделот на калкулација го покажува годишниот просечен принос до достасување на обврзници со рок на достасување над 1 година и е прилагоден на карактеристиките на обврзниците. Датум на пресметување 30.04.2016 година, со последната просечна цена на тргување на обврзниците

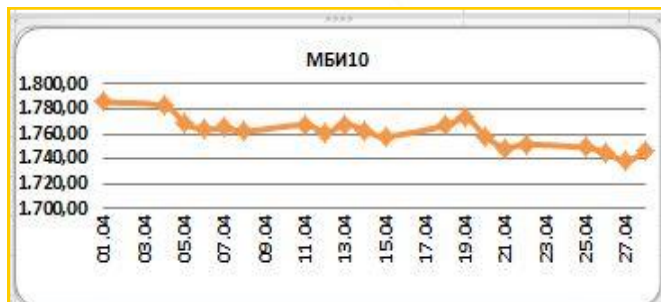


МЕСЕЧЕН СТАТИСТИЧКИ БИЛТЕН

МБИ10

Вредност на 28.04.2016 **1.746,42**

Максимална вредност во Април (01.04.2016)	1.785,69
Минимална вредност во Април (27.04.2016)	1.738,21
% на промена од 31.12.2015	-4,74%



Се за Македонскиот Берзански Индекс МБИ10 на:
<http://www.mse.com.mk/Indices.aspx?Index=MBI10>

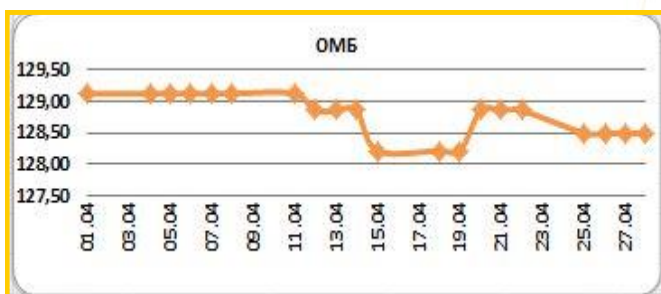
Елементи на МБИ10

Елементи на МБИ10	Вкупен промет (денари)	Обем	Број на трансакции	Последна дневна просечна цена	% на месечна промена на цена
Алколоид Скопје	43.645.180	8.274	173	5.001,00	-3,83
Гранит Скопје	1.828.890	3.908	32	464,50	-1,17
Комерцијална банка Скопје	37.785.906	17.342	125	2.199,95	-3,51
Макпетрол Скопје	14.127.580	816	77	17.518,80	2,53
Македонијатурист Скопје	1.781.872	483	19	3.700,00	0,27
Стопанска банка Скопје	7.117.798	17.009	69	420,41	2,54
Стопанска банка Битола	828.150	775	22	1.082,10	-7,20
Македонски Телеком Скопје	37.571.568	138.444	68	270,00	-5,27
Скопски пазар Скопје	614.174	68	7	9.000,00	0,09
НЛБ Тутунска банка Скопје	22.879.020	3.086	66	7.400,00	-0,67

ОМБ

Вредност на 28.04.2016 **128,50**

Максимална вредност во Април(04.04.2016)	129,13
Минимална вредност во Април (15.04.2016)	128,22
% на промена од 31.12.2015	0,09%



Се за Индексот за обврзници на Македонската берза ОМБ на:
<http://www.mse.com.mk/Indices.aspx?Index=OMB>

Елементи на ОМБ

Елементи на ОМБ	Вкупен промет (денари)	Обем	Број на трансакции	Последна дневна просечна цена	% на месечна промена на цена
Обврзници на РМ за денационал. (RMDEN06)	0	0	0	99,00	0,00
Обврзници на РМ за денационал. (RMDEN07)	0	0	0	99,30	0,00
Обврзници на РМ за денационал. (RMDEN08)	0	0	0	97,50	0,00
Обврзници на РМ за денационал. (RMDEN09)	0	0	0	97,09	0,00
Обврзници на РМ за денационал. (RMDEN10)	137.075	2.308	3	95,50	3,58
Обврзници на РМ за денационал. (RMDEN11)	0	0	0	96,10	0,00
Обврзници на РМ за денационал. (RMDEN12)	0	0	0	95,10	0,00
Обврзници на РМ за денационал. (RMDEN13)	29.303	500	1	95,00	-0,52
Обврзници на РМ за денационал. (RMDEN14)	4.392.430	75.778	11	94,00	-1,33



МЕСЕЧЕН СТАТИСТИЧКИ БИЛТЕН

ПОКАЗАТЕЛИ ЗА КОТИРАНИТЕ ДРУШТВА ОД МБИ10

Друштво	Коефициент цена на акција/ добивка по акција ¹	Дивиденден принос ²	Учество на странски инвеститори во основна главнина во Април 2016	Учество на странски инвеститори во основна главнина во Март 2016	Промена
Алколоид АД Скопје	10,74	4,20%	7,21%	7,44%	-0,23%
Гранит АД Скопје	3,85	3,44%	9,61%	9,60%	0,01%
Комерцијална банка АД Скопје	9,56	5,68%	39,29%	39,35%	-0,06%
Макпетрол АД Скопје	947,34	0,00%	7,08%	7,11%	-0,03%
Македонијатурист АД Скопје	12,33	5,59%	1,05%	1,04%	0,01%
Стопанска банка АД Скопје	3,83	0,00%	93,04%	93,05%	-0,01%
Стопанска банка АД Битола	53,95	0,00%	4,48%	4,55%	-0,07%
Македонски Телеком АД Скопје	20,82	6,33%	1,51%	1,64%	-0,13%
Скопски пазар АД Скопје	18,21	1,38%	0,24%	0,24%	0,00%
НЛБ Тутунска банка АД Скопје	7,60	7,45%	90,48%	90,63%	-0,15%

[1] Цена на акција на последен ден на тргување/Добивка по акција.

[2] Показателите се пресметани со користење на податоци од последните објавени неревидирани финансиски извештаи и последната исплатена дивиденда.

СТРАНСКИ ИНВЕСТИТОРИ НА ОФИЦИЈАЛНИОТ ПАЗАР НА БЕРЗАТА

Април 2016	Странски правни лица Април 2016	Странски физички лица Април 2016	Вкупно странски инвеститори Април 2016	Вкупно странски инвеститори Март 2016	Промена
Акции ³	33,26%	1,23%	34,49%	34,53%	-0,04%
Обврзници ⁴	0,00%	0,11%	0,11%	0,11%	0,00%
Вкупно Официјален пазар	31,89%	1,18%	33,07%	33,12%	-0,05%

[3] Состојба на последен ден на тргување во месецот, според податоците добиени од Централниот депозитар за хартии од вредност, а која се однесува на учество на странските инвеститори во вкупната главнина на друштвото

[4] Состојба на последен ден на тргување во месецот, според податоците добиени од Централниот депозитар за хартии од вредност, а која се однесува на учество на странските инвеститори во вкупната номинална вредност на обврзниците

УЧЕСТВО НА СТРАНСКИТЕ И ДОМАШНИТЕ ИНВЕСТИТОРИ ВО ВКУПНИОТ ПРОМЕТ НА БЕРЗАТА ⁵

	КУПУВАЊЕ % на учество	ПРОДАВАЊЕ % на учество
Странски физички лица	2,87%	2,99%
Странски правни лица	12,62%	42,21%
Вкупно странски	15,49%	45,21%
Домашни физички лица	37,05%	38,62%
Домашни правни лица	47,46%	16,17%
Вкупно домашни	84,51%	54,79%

[5] Состојба на последен ден на тргување во месецот, според податоците добиени од Централниот депозитар за хартии од вредност а која се однесува на учеството на странските и домашните инвеститори во вкупниот промет остварен на Берзата.

ПРОМЕТ НА ЧЛЕНКИТЕ НА МАКЕДОНСКА БЕРЗА ВО ДЕНАРИ

Членка	Членка	Класично тргување	% Класично тргување	Блокови	% Блокови	Јавни берзански аукции	% Јавни берзански и аукции	Јавна понуда	% Јавна понуда	Вкупно
НЛБ Тутунска банка АД Скопје	TN	131.351.646	37,48	6.336.500	11,78	11.181.720	100,00	0	0,00	148.869.866
ИЛИРИКА ИНВЕСТМЕНТС АД Скопје	IL	89.451.936	25,53	0	0,00	0	0,00	0	0,00	89.451.936
Комерцијална банка АД Скопје	KB	36.389.746	10,38	47.472.880	88,22	0	0,00	0	0,00	83.862.626
Еурохаус АД Скопје	EH	28.495.727	8,13	0	0,00	0	0,00	0	0,00	28.495.727
Стопанска банка АД Скопје	SB	17.542.951	5,01	0	0,00	0	0,00	0	0,00	17.542.951
ИНВЕСТБРОКЕР АД Скопје	MI	17.446.953	4,98	0	0,00	0	0,00	0	0,00	17.446.953
ИНОВО БРОКЕР АД Скопје	IN	10.667.317	3,04	0	0,00	0	0,00	0	0,00	10.667.317
ТТК Банка Скопје	TK	9.757.863	2,78	0	0,00	0	0,00	0	0,00	9.757.863
Фершпед Брокер АД Скопје	FR	4.685.611	1,34	0	0,00	0	0,00	0	0,00	4.685.611
Еуростандард Банка АД Скопје	ES	4.649.643	1,33	0	0,00	0	0,00	0	0,00	4.649.643
Вкупно		350.439.393	100,00	53.809.380	100,00	11.181.720	100,00	0	100,00	415.430.493

Кај сите трансакции освен Јавните берзански аукции за државни хартии од вредност се применува двојно пресметување (и при купување и при продавање), со цел да е опфатено учеството на брокерските куќи во прометот и при вкврстените трансакции. Со оглед на тоа што од 13-ти Јуни 2003 година од продажната страна при тргувањето со акции и удели во сопственост на државата се јавува Македонската Берза АД Скопје, нема да важи правилото на двојно пресметување кај државата, туку ќе се земе предвид само тргувањето од куповната страна.



МЕСЕЧЕН СТАТИСТИЧКИ БИЛТЕН

КАКО ПОТСЕТУВАЊЕ

Продуктот на Македонската берза **БЕСТНЕТ АНАЛИТИКА** е современ интернет сервис кој им помага на инвеститорите во градење на компетентни стратегии за вложување и носење на квалитетни инвестициски одлуки.

БЕСТНЕТ АНАЛИТИКА во себе

содржи:

- Податоци за повеќе од **100** компании со кои се тргува на Македонската берза
- Повеќе од **70** најразлични финансиски показатели за компании и повеќе од **40** показатели за банки
- Следење и споредување на вредностите за последните **3** години
- Следење на резултатите по квартали
- Податоци во денари, евра и долари
- Податоци за исплатените дивиденди на компаниите за последните **4** години
- Податоци за најголемите акционери на компанијата
- Податоци за органите на управување на компанијата
- Податоци за поврзаните компании
- Споредување и следење на поголем број на финансиски показатели
- Следење на показателите по сектори и индустриски гранки
- Графички приказ на техничките индикатори
- Преку **40** технички индикатори и осцилатори
- Следење на вложувањата, утврдување на нивната моментална вредност
- Пресметка на добивките/загубите на нереализираните трансакции
- Пресметка на добивките/загубите од извршените тргувања
- Симулирани портфолија

Примажи од:	Примажи до:	Освежи	Назад кон листа со портфолио							
Вредност на портфолио по транс.		Вредност на портфолио по XB		Реализирани добивки/загуби по транс.		Наплатена вредност				
Шифра на XB	Датум на трансакција	Број на трансакција	Количина	Куповна вредност - вкупно (во ден.)	Датум на последна цена	Последна просечна цена	Вкупна вредност (во ден.)	Нереализирана добивка / загуба (во ден.)	% промена од купување на хв	% од вредноста на вложувања
скратен преглед на поединечна трансакција										
ГРТ	17.02.2009	X52515136					1.800.000,00	133,33%	3,74%	
TEL	11.06.2009	1235649	600,00	360.000,00	11.2009	653,11	391.866,00	8,85%	1,00%	
Македонски Телеком Скопје (TEL)										
Тип на хартија			Share		Куповна вредност - вкупно (во ден.)		360.000,00			
Датум на трансакција			11.06.2009		Датум на последна цена		21.01.2009			
Број на трансакција			1235649		Последна просечна цена		653,11			
Количина			600,00		Мето вредност (во ден.)		391.866,00			
Куповна цена (во ден.)			600,00		Акумулирана камата (во ден.)		0,00			
Номинална вредност			0,00 MKD		Вкупна вредност (во ден.)		391.866,00			
Куповна вредност (во ден.)			360.000,00		Нереализирана добивка / загуба (во ден.)		31.866,00			
Купена акумул. камата (во ден.)			0,00		% промена од купување на хв		8,85%			
Трансакциони трошоци (во ден.)			500,00		% од вредноста на вложувања		1,00%			
детален преглед на поединечна трансакција										
МТТ	14.08.2009	1314-9	100,00	6.500.000,00	21.01.2009	120.334,50	12.033.450,00	5.533.450,00	85,13%	18,02%
КМБ	11.05.2009	кмб					9.896.310,00	48,87%	56,15%	
АЛК	28.05.2009	алко					2.730.285,00	79,01%	9,70%	
АЛК	10.11.2009	алко-продај					6.614.520,00	165,36%	11,09%	
ИМДЕН01	11.07.2008	1919	2.250,00	107.092,08	27.11.2007	85,00	117.886,38	11,196,57	10,08%	0,30%
Р.Македонија - денационализација 01 (ИМДЕН01)										
Тип на хартија			Bond		Куповна вредност - вкупно (во ден.)		107.092,08			
Датум на трансакција			11.07.2008		Датум на последна цена		27.11.2007			
Број на трансакција			1919		Последна просечна цена		85,00			
Количина										
Куповна цена (во %)										
Номинална вредност										
Купена акумул. камата (во ден.)										
Трансакциони трошоци (во ден.)										
TOTAL										

Описание	Опис на хв	Официјален пазар	Последно тргување
Пазарен сегмент	Берзанска котација - обични акции	Официјален пазар	22.02.2012
Пазарен подсегмент	Берзанска котација - обични акции	Официјален пазар	Цена на отварање
Тип на хв	обични акции	Официјален пазар	Цена на затварање
ISIN број	MKALKA101011	Официјален пазар	Највисока цена
Вкупни издадени хв	1431353	Официјален пазар	Најниска цена
Шифра на хв	ALK	Официјален пазар	Просечна цена во ден
Номинална вредност	25,56 EUR	Официјален пазар	Количина
		Официјален пазар	Пронет
		Официјален пазар	Трансакции
		Официјален пазар	Показатели по акција за издавачот
Највисока цена во пос. 52 недели	4.599,00	Официјален пазар	Коэффициент цена / добивка
Најниска цена во пос. 52 недели	3.799,00	Официјален пазар	Дивиденден принос
% промена во пос. 30 дена	8,48%	Официјален пазар	Коэффициент цена / Книговодствена вредност по акција
% промена во пос. 3 месеци	6,98%	Официјален пазар	Коэффициент цена / Акумулирана добивка по акција
% промена во пос. 6 месеци	0,80%	Официјален пазар	Коэффициент цена / Приходи од продажба
% промена во пос. 1 година	-4,07%	Официјален пазар	Коэффициент цена / влијанија од оперативни активности
Прочетен дневен промет во пос. 30 дена	645.146,23	Официјален пазар	Коэффициент цена / оперативна добивка
Прочетен дневен промет во пос. 3 месеци	812.362,12	Официјален пазар	Коэффициент цена / EBITDA
Прочетен дневен промет во тековната година	626.836,29	Официјален пазар	Највисок P/E во пос. 52 недели
Прочетен дневен промет во пос. 52 недели	1.304.591,88	Официјален пазар	Најнисок P/E во пос. 52 недели
		Официјален пазар	Нето добивка по акција за пос. 12 месеци
		Официјален пазар	Коэффициент цена / добивка за пос. 12 месеци

Повеќе информации на : www.bestnet.com.mk

Продуктот на Македонската берза **МБ МОНИТОР** е интернет сервис наменет за информирање и едуцирање на јавноста за прашања од областа на пазарот на хартии од вредност.

БЕРЗИ ДНЕВЕН ПРОМЕТ И ВРЕДНОСТ НА ИНДЕКСИ					
Берза	Фев.12		Фев.12		% на промена во однос на прилегајќиот ден
	Датум	Вкупен промет EUR	Датум	Вкупен промет EUR	
Македонска берза АД Скопје	20.02.2012	286.099	21.02.2012	297.367	0,36
Београдска берза д.д. Београд	20.02.2012	486.444	21.02.2012	488.894	19,49
Загребска берза д.д.	20.02.2012	1.860.296	21.02.2012	1.847.965	52,85
Љубљанска берза, д.д. Љубљана	20.02.2012	466.444	21.02.2012	470.490	45,28
Варшавска берза	20.02.2012	131.579	21.02.2012	131.369	-0,16
Биржа на вредности	20.02.2012	44.444	21.02.2012	47.286	12,19
Мотелска берза АД	20.02.2012	88.175	21.02.2012	11.882	-26,81

МБ МОНИТОР во себе содржи:

- Дневни прегледи со сумарни податоци од тргувањето на Македонска берза
- Неделни прегледи со сумарни податоци од тргувањето на Македонска берза
- Дневни прегледи со податоци од тргувањето на регионалните берзи
- Месечни прегледи со податоци од тргувањето на регионалните берзи
- Податоци презентирани во Excel, Power Point, Word

Повеќе информации на : www.mbmonitor.com.mk

МЕСЕЧЕН СТАТИСТИЧКИ БИЛТЕН

КОМЕРЦИЈАЛЕН ОГЛАС



комерцијална банка
ај скопје

ЗАЕДНО СОЗДАВАМЕ ВРЕДНОСТИ



комерцијална банка
ај скопје

60 години знаеме и создаваме вложувајќи во вашата иднина.
Постојано поддржувајќи ги вистинските вредности, заедно
градиме подобро утре.
Вашата доверба е нашиот мотив за повисоки цели.
Вашата сигурност е наша обврска.
60 години Комерцијална банка – заедно создаваме вредности.

www.kb.com.mk контакт центар: (02) 3 296 800



МАКЕДОНСКА БЕРЗА
MACEDONIAN STOCK EXCHANGE